



التقرير السنوي 2020

مجلس إدارة بورصة تونس

رئيس مجلس الإدارة

مراد بن شعبان

الأعضاء

فريد بن براهيم

كريم معارف

هشام بن رمضان

مراد مزالي

سنية بن رجب العربي

لطفى السهيلي

مهدي باش حانبة

خالد الساحلي

كريم بوزقرو

حافظ سبع

أنس صندلي

شركة ماك للوساطة بالبورصة

المستشارون الماليون العرب

الأمان للاستثمار

التجاري للوساطة

بنك تونس العربي الدولي رؤوس أموال

BH للاستثمار

البنك المغربي للتجارة الخارجية – رؤوس أموال

المؤسسة العامة للاستثمار

الشركة التونسية للوساطة

الشركة التونسية للبنك للمالية

الشركة التونسية السعودية للوساطة

الاتحاد البنكي للتجارة والصناعة للمالية

هياكل الحوكمة

لجنة التدقيق الدائمة:

سنية بن رجب العربي

كريم معارف

أنس صندلي

لجنة التطوير:

فريد بن براهيم

مهدي باش حانبة

كريم بوزقرو

لجنة التأجير:

خالد الساحلي

حافظ سبع

لطفي سهيلي

مندوب الحكومة

ذياب العطوي

مراقب الحسابات

المنصف زموري بو سنوقة - تونس ف.م.ب.ز KPMG

أبرز المسؤولين ببورصة تونس

المدير العام : بلال سحنون

المدير العام المساعد : عبد العزيز الهمامي

إدارة تطوير السوق : نجيب الحيدري

إدارة نظم المعلومات : بلحسن نوّار

إدارة المخاطر والجودة : حاتم بن عامر

إدارة عمليات السّوق : طارق النصري

إدارة المالية : حامد زروق

إدارة الموارد البشرية : لطفي العقربي

إدارة الإعلام : لطفي الخزامي

إدارة التدقيق ومراقبة التصرف والامتثال: حاتم الزريبي

الفهرس

- كلمة رئيس مجلس الإدارة
- البورصات في العالم
- البورصات العربية والإفريقية
- نشاط بورصة تونس خلال سنة 2020
- استراتيجية البورصة 2021-2025
- أعمال اللجان المنبثقة من مجلس الإدارة
- القوائم المحاسبية لبورصة تونس
- الملحق الإحصائي

كلمة رئيس مجلس الإدارة

زملائي الاعزاء

لقد تميّزت سنة 2020 بصعوبات عديدة على كلّ الأصعدة، حيث أن الركود الاقتصادي القياسي بسبب جائحة Covid-19، لم يكن متوقعا وكان له الوقع السلبي على أغلب الميادين. ونتيجة لذلك بذلت مجهودات استثنائية من قبل السلطات النقدية، وبالخصوص المالية العمومية للتخفيف من التأثير السلبي على الوضع المالي للأسر والشركات.

وبخصوص السوق المالية، ورغم ما ذكر سابقا وباعتبار الأوضاع، خاصة الوطنية، التي لا تزال متذبذبة بسبب الانقسامات السياسية والتوترات الاجتماعية والصعوبات الاقتصادية، فقد صمدت بورصة تونس بشكل جيد خلال سنة 2020 كما يتجلى ذلك من خلال مردودية مؤشر توناندكس، حيث تراجع بنسبة 3,33% بعد التراجع بنسبة 2,06% خلال سنة 2019 مقابل ارتفاعا بنسبة 15,76% خلال سنة 2018. وفيما يتعلق بمعدل حجم المبادلات اليومي، فقد حافظ على نفس المستوى تقريبا، ليستقر في حدود 6,3 مليون دينارا.

ومن الضروري التذكير، بأن النمو الاقتصادي الوطني كان متعثرا وبالخصوص خلال سنة 2020، ويرجع ذلك بالأساس على التداعيات السلبية للوباء (الحجر الصحي العام والعديد من القطاعات المتضررة وارتفاع معدل البطالة...). وتأسيسا على ما تقدم، فإن الديناميكية الاقتصادية قد تباطأت وزادت من القيود بسبب المالية العمومية غير المتوازنة والمحيط المتذبذب إلى حد كبير، لا سيما بسبب عدم الاستقرار السياسي.

ورغم ذلك، هناك عدة أسباب تدعو إلى الأمل، وإن كانت حذرة، بشأن اقتصادنا. وقد بدأت بالفعل حملة التطعيم في بعض البلدان وستمتم تدريجياً إلى دول أخرى. هذا من شأنه أن يساعد في تقليل المخاطر المرتبطة بموجات عدوى جديدة.

لكن رغم أن الأفق ليس واضحا تماما، يمكن لبلدنا الاستفادة من مجموعة من العناصر الملائمة لاستمرار الانتعاش على المدى القصير والمتوسط (سعر صرف تنافسي، تكلفة تمويل أقل مما كانت عليه قبل الأزمة...).

ومع ذلك، لا تزال هناك العديد من الشكوك أو التهديدات ومن الضروري التسريع في معالجة المالية العمومية، من خلال الإصلاحات المؤسساتية لتحفيز النمو، والتي ستكون حاسمة بشكل خاص في هذا السياق الذي يغلب عليه عدم توازن المالية العمومية وخطر الإفراط في المديونية.

بالإضافة إلى ذلك، فإن الأزمة الحالية هي قبل كل شيء صحية واقتصادية. ومن التأكيد أن القطاع المالي سيتأثر بجملة الاختيارات التي سيتم اتخاذها لتدعيم الاقتصاد الوطني خلال السنوات القادمة، لكن لا بد من التأكيد على دوره الأساسي لدعم الانتعاش، وسوقنا المالية قادرة على توفير المزيد من التمويل الى كل من الدولة والقطاع الخاص، وما علينا سوى تدعيم الثقة بمجهوداته.

وعلى الرغم من هذا السياق، فقد تم إثراء تسعيرة بورصة تونس خلال سنة 2020، بإدراج جديد، وهي شركة "تأمينات مغاربية"، وهي الأولى منذ سنة 2018، وبذلك يرتفع عدد الشركات المدرجة إلى 80 شركة وإلى 5 شركات تأمين، بقائمة الشركات المدرجة بالبورصة.

ولكن من ناحية أخرى، ولأسباب استراتيجية بحثة، لا سيما بعد تغيير تركيبة المساهمين المرجعيين، سجلت البورصة سحب أسهم شركتين من تسعيرة البورصة خلال سنة 2020: إكزابيت والتونسية للأوراق المالية.

وفيما يتعلق بالتطوير والابتكار، بادرت بورصة تونس بإطلاق ودعم العديد من المشاريع الهيكلية. اذ نجحت في مواصلة مشروع Investia Entreprise الذي تم إطلاقه في أكتوبر 2019، وبدأت المرحلة الأخيرة للمشروع المتعلقة بـ "التشخيص والمرافقة" في نوفمبر 2020 من أجل مرافقة 61 شركة تم اختيارهم خلال المرحلة الأولى من البرنامج.

كما تم كذلك تنفيذ مشروع استراتيجي هام وضروري، وهو تطوير منظومة التداول وسيتم الانتقال إلى منظومة جديدة "Optiq"، والتي سيتم اعتمادها قبل نهاية النصف الأول من سنة 2021.

وهناك عدة مشاريع أخرى في مجالات متعددة ستساهم حتما في اشعاع البورصة وتحسين جاذبية المستثمرين، من ذلك إطلاق باروماتر البورصة مدته ثلاث سنوات (2020-2022) لمتابعة تطور تفاعلات مختلف المتعاملين مع السوق المالية، بالتعاون مع مؤسسة كونراد أديناور، والتي تدعم أيضًا بورصة تونس في إعداد دليل خاص بالتقارير المتعلقة بالبيئة والاجتماعية وحوكمة الشركات، لفائدة الشركات المدرجة وبالتشاور المتواصل مع مختلف الفاعلين في السوق.

وفي نفس الإطار، تمّ الشروع في إعداد دراستين لتقييم جدوى الإمكانيات المتاحة لبعث سوق خاصة بتداول السلع (بتمويل من USAID – Tunisia JOBS)، بالإضافة إلى منصة رقمية لتمويل المؤسسات الناشئة (بالتعاون مع الوكالة الألمانية للتعاون الدولي - GIZ).

هناك أيضا مجموعة من الدراسات يتمّ دراستها من قبل مصالح البورصة وتتعلق أساسا بمشاريع تطوير الأنشطة أو ابتكار المنتجات والخدمات التي تمّ الشروع فيها منذ بداية سنة 2020 وتتم متابعتها عن كثب من قبل لجنة التطوير المنبثقة عن مجلس الإدارة.

من جهة أخرى، لا بد من التفاؤل بخصوص مساهمة السوق البديلة في نسختها الجديدة، والتي سعى كلّ المتدخلين في السوق لتمييزها بوضوح شديد عن السوق الرئيسية فيما يتعلق بشروط إدراج مبسطة جدًا وفتحها حصريا للمستثمرين الحذرين. هذا بالإضافة إلى المزايا الضريبية الهامة التي أسندها قانون المالية لسنة 2020، وهو ما سيعزز حتما من جاذبيتها خلال السنوات القادمة.

أخيرًا، نعتقد أن الشركات ستواجه احتياجات تمويلية كبيرة. وقد تنخفض نتائجها ممّا يساهم في عدم توازن ميزانياتها، هذا بالإضافة إلى ارتفاع حجم الديون وتراجع أموالها الذاتية. وبالتالي سيكون تحويل المدخرات إلى تمويل مستلزمات الشركات من تمويلات دعامة أساسية وخاصة عبر السوق المالية.

وسنواصل دعوتنا إلى إحداث حسابات الادخار في الاسهم لدعم دور مزدوج في توجيه المدخرات طويلة الأجل وإيجاد التمويل البديل للاقتصاد. وسنواصل أيضًا جعل البورصة قوة اقتراح قادرة على توفير الحلول الضرورية لمختلف المتدخلين في الشأن الاقتصادي والتي ستسمح بتطوير سوق السندات وإعادة هيكلة المؤسسات العمومية وتدعيم المالية العمومية بأشكال جديدة من التمويل وكذلك تدعيم عمق السوق الثانوية وتنويع أدوات التوظيف والاستثمار....

مراد بن شعبان

البورصات في العالم

على إثر مردودية متميزة خلال سنة 2019 لأسواق الأسهم، سجّلت سنة 2020 مراحل متعثرة لنشاطها متأثرة أساسا بأزمة Covid-19، حيث انطلقت السنة بنتائج إيجابية إلى نهاية شهر فيفري، ثم تراجعت الأسواق بنسق حاد إلى منتصف شهر مارس.

وبالتحديد ومنذ منتصف شهر فيفري، تراجعت أسواق الأسهم الرئيسية إلى مستويات قياسية، حيث في فترة لا تتجاوز الشهر الواحد، انخفض مؤشر بورصة باريس بنحو 40% وبورصة نيويورك بأكثر من 30%، وعلى إثر ذلك، شهدت العديد من الأسواق المالية انتعاشة ملحوظة نتيجة لدعم الحكومات والسياسات النقدية الداعمة من قبل البنوك المركزية.

وعلى إثر تجاوز العديد من الشكوك خلال شهر نوفمبر (صدور نتائج الانتخابات في الولايات المتحدة الأمريكية والإعلان عن نتائج إيجابية للقاحات...)، كان لها الوقع الإيجابي على الأسواق وأقفلت سنة 2020 على نتائج إيجابية.

من جهته، حقق مؤشر داو جونز مردودية بنسبة 7,07% مقبل ارتفاعا بنسبة 22,34% خلال السنة الماضية، وفي نفس الاتجاه، حقق مؤشر ناسداك الخاص بالشركات العاملة في قطاع التكنولوجيا، مكاسب هامة حيث بلغت نسبة 43,35%.

وفي أمريكا اللاتينية، حققت البورصة الأرجنتينية مردودية إيجابية بنسبة 22,93%، بينما تراجعت بورصة البرازيل وبورصة الشيلي بنسبة 21,57% و 13,57% على التوالي.

وقد شهدت أسواق الأسهم الأوروبية أداءً متبايناً خلال سنة 2020، حيث حققت البورصة الدنماركية أفضل أداء بنسبة 29,0%، تليها البورصة الأيرلندية بنسبة 12,86% ثم فنلندا بنسبة 8,63%. كما ارتفعت بورصة فرانكفورت وبورصة هولندا بنسبة 3,55% و 3,31% على التوالي.

من ناحية أخرى، تراجعت مردودية بورصة باريس بنسبة 7,14% وتراجعت أيضا مردودية بورصة بروكسل بنسبة 8,46%. وكانت الخسائر أكثر وقعا في بورصات ميلانو ومدريد ولندن، مع انخفاض كل منها بنسبة 17,96% و 15,45% و 14,34% على التوالي.

من جهة أخرى، كان الأداء إيجابى فى آسيا مع بورصة شنغهاي التي سجلت مكاسب بنسبة 13,87% وبورصة شنجان بنسبة 33,56%.

كما ارتفعت مؤشرات هانغ سينغ فى هونغ كونغ ومؤشر نيكاي بطوكيو بنسبة 12,2% و 16,01% على التوالي.

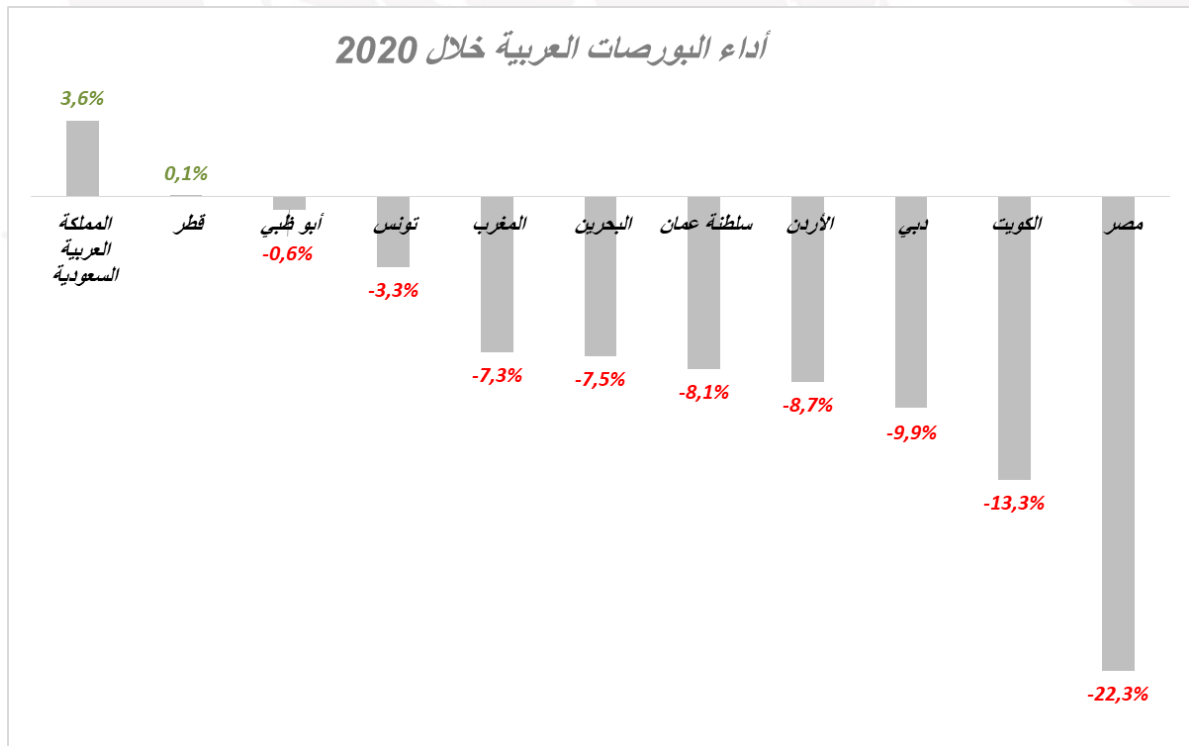
فى المقابل، تراجع أسواق الأسهم التايوانية والسنغافورية، حيث سجلت انخفاضًا بنسبة 12,59% و 9,72% على التوالي.

البورصات العربية والأفريقية

أثرت أزمة COVID-19 بشكل كبير على الأسواق المالية العربية خلال سنة 2020، وخاصة على إثر إعلانات الحجر الصحي العام في عدة دول وإغلاق الحدود، مما أدى إلى إلغاءات كبيرة في النقل الجوي والذي أثر بشكل مباشر على أسعار النفط التي انخفضت إلى مستويات قياسية.

وتبعاً لذلك، فإن الأداء الإيجابي شمل فقط البورصة السعودية، حيث بلغت المردودية نسبة 3,6%، بعد تعافي أسعار النفط عقب الإعلان عن فعالية اللقاحات. من جهة أخرى أقفلت بورصة قطر تقريباً على مستوى السنة الفارقة حيث سجلت شبه استقرار بنسبة 0,1%.

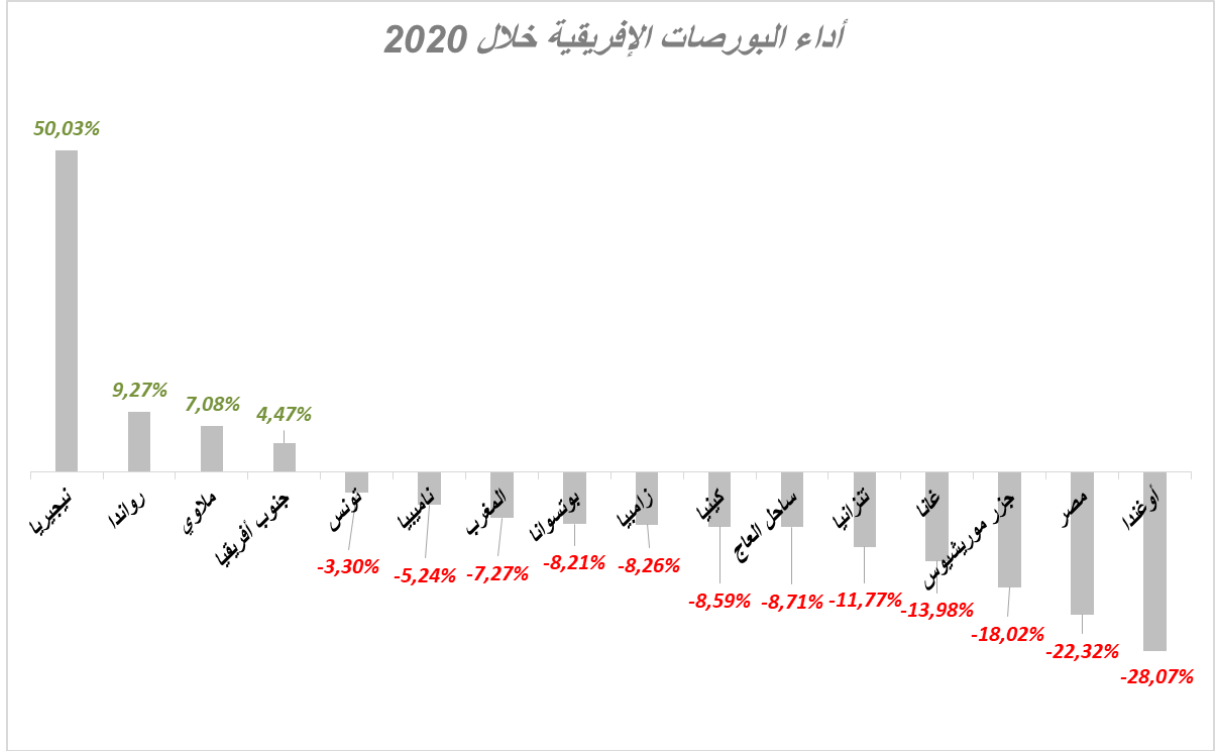
ومن جهة أخرى، شهدت جميع الأسواق العربية مردودية سلبية، حيث تراجع نشاط البورصة المصرية وسجل مؤشرها ترتجعا بنسبة 22,3% وتليها الكويت بنسبة انخفاض بلغت 13,3% ثم بورصة دبي بنسبة انخفاض بلغت 9,9%.



أما على مستوى ساحات إفريقيا جنوب الصحراء الكبرى، كانت نتائج سنة 2020 متباينة، حيث أنهت أسواق الأسهم في نيجيريا ورواندا وملاوي وجنوب إفريقيا السنة بمردودية إيجابية، على التوالي بنسبة 50,0% و 9,3% و 7,1% و 4,5%.

وقد حققت بورصات أوغندا وجزر الموريس وغانا أداء سلبى حيث تراجعت على التوالي بنسبة 28,07%

و 18,02% و 13,98%.





نشاط بورصة تونس سنة 2020

الظرف الاقتصادي

خلال سنة 2020، شهد نشاط السوق المالية صلافة هامة في مواجهة الركود الاقتصادي الناتج عن تداعيات فيروس كورونا في بلدنا.

هذه الأزمة العالمية وغير المتوقعة، قد اندلعت في وقت قياسي وأثرت مباشرة على الحياة اليومية لجميع سكان العالم، مما انجر عنه تضاعف عوامل عدم اليقين التي أوجدها الوباء وهي في الوقت نفسه عوامل صحية واقتصادية ومالية في عالم أنهك سابقا بسبب الديون الهامة والاضطرابات البيئية. ونتيجة لذلك فإن توقعات نمو الناتج المحلي الإجمالي للبلدان تباينت بشكل هام وغير معهود من قبل.

وتبعاً لذلك، تأثر النشاط الاقتصادي العالمي بشدة، خاصة خلال النصف الأول من سنة 2020، بسبب الشلل التام الناجم عن الانتشار السريع لوباء كوفيد-19 والحجر الصحي العام الناتج عنه.

وبالنسبة لسنة 2020، بادر صندوق النقد الدولي بمراجعة توقعاته للنمو العالمي، حيث خفضها إلى نسبة 3,5% مقابل تراجع بنسبة 4,4% المتوقعة خلال مراجعة أكتوبر 2020 بالعلاقة مع بوادر انفراج للنمو خلال النصف الثاني من سنة 2020.

وقد شمل التراجع تقريباً اقتصاد كل البلدان المتقدمة والناشئة، بما في ذلك منطقة اليورو بنسبة تراجع بلغت 7,2% والولايات المتحدة بنسبة تراجع بلغت 3,4% والدول الناشئة والدول النامية بنسبة تراجع بلغت 2,4%. في المقابل، شهد الاقتصاد الصيني عودة إلى نمو بصفة سريعة ومن المتوقع أن يسجل نسبة نمو إيجابية بحوالي 2,3%.

لكن في المقابل، هناك عديد الأسباب تدعو إلى الأمل، باعتبار تكاثر الاختبارات وتحسن التعامل الطبي مع الجائحة إضافة إلى انطلاق عمليات التلقيح. من جهة أخرى برز جانب التضامن الدولي الذي تعزز في بعض المجالات وانعكس بشكل جلي في رفع القيود التجارية على المعدات الطبية وزيادة المساعدات المالية للبلدان الضعيفة.

وللإشارة، فإنّ تجنب الانخفاض في النمو العالمي يرجع بالأساس إلى تدابير الدعم غير المسبوقة من قبل السلطات النقدية والمالية.

أما بالنسبة إلى البنوك المركزية، فقد رُفعت من مجهوداتها لتوفير السيولة للاقتصاد ودفعت إلى عدم ارتفاع تكاليف الاقتراض. وقد حالت تدابير أخرى للمالية العمومية ومن القطاع المالي بشكل عام من

ارتفاع حجم الخسائر خاصة على المدى القصير. من جهة أخرى، اعتماد المرونة على أوقات العمل أو العمل عن بعد والمساعدات المالية للعمال العاطلين عن العمل بسبب هذه الجائحة مكن من تجاوز هذه الأزمة.

وعلى غرار جميع بلدان العالم، أثرت تداعياتها أزمة كوفيد-19 على الاقتصاد التونسي، الذي كان قبل في وضعية صعبة خاصة مع ارتفاع وتيرة التوترات الاجتماعية وانقسام المشهد السياسي.

وتبعاً لذلك، انخفض الناتج المحلي الإجمالي؛ بأسعار السنة الفارطة؛ بنسبة 6,1% خلال الربع الأخير من سنة 2020 مقارنة بنفس الفترة من سنة 2019. وحسب معطيات المعهد الوطني للإحصاء، سجل اقتصادنا خلال سنة 2020 انخفاضاً بنسبة 8,8% مقارنة بسنة 2019، تبعاً لانكماش النشاط الاقتصادي في أهم القطاعات الإنتاجية.

ويشار إلى أنّ هذا التراجع الغير مسبوق قد شمل أغلب القطاعات، رغم أن السلطات العمومية اتخذت أيضاً تدابير مصاحبة للأسر والشركات وكذلك إجراءات ذات طابع نقدي بهدف تخفيف التداعيات السلبية على الاقتصاد الوطني الناتجة عن الوباء.

وتبعاً للأداء الضعيف لنسيجنا الاقتصادي، سجلت التجارة الخارجية خلال سنة 2020 انخفاضاً في أحجامها (بالأسعار القارة)، حيث تراجعت الصادرات بنسبة 11,1% أما على مستوى الواردات فقد تراجعت أيضاً بنسبة 15,2%.

وتظهر المؤشرات المختلفة للنشاط الاقتصادي خلال الربع الثاني استمرار التراجع في نشاط قطاع الصناعات التحويلية، خاصة مع الانخفاض الحاد في الطلب الخارجي، لا سيما من منطقة اليورو، الشريك الرئيسي لتونس، وكذلك تراجع نشاط قطاعات المناجم والبناء. هذا بالإضافة إلى القطاعات المتضررة بشكل مباشر نتيجة الوباء وخاصة الخدمات الفندقية والنقل الجوي والمقاهي والمطاعم... وتبعاً لذلك، سجلت الإيرادات السياحية بالعملات الأجنبية تراجعاً بنسبة 64,1% خلال سنة 2020 مقابل زيادة بنسبة 35,6% خلال السنة الفارطة.

أما بالنسبة للتضخم، وعلى امتداد سنة 2020، فقد بلغ معدل التضخم نسبة 5,6% مقابل 6,7% خلال سنة 2019. ويرجع هذا التراجع في نسبة التضخم إلى تباطؤ زيادة أسعار المواد الغذائية والمنتجات المصنعة.

ومن جهة المالية العمومية، وتحت التأثير المشترك للزيادة في النفقات والانخفاض الملحوظ في الموارد الذاتية للدولة، من المتوقع أن يرتفع عجز الموازنة إلى 12,4% من الناتج المحلي الإجمالي، أي ما يعادل 13 729 مليون دينار مقابل نسبة تساوي 3,0% المتوقعة في قانون المالية بعنوان سنة 2020. وقد أدى هذا الانزلاق إلى زيادة احتياجات الدولة، مما ساهم في ارتفاع نسبة التداين إلى مستوى 90% في نهاية سنة 2020 مقابل 72,5% خلال سنة 2019.

ومن الجانب النقدي، فقد اتخذ البنك المركزي التونسي تدابير هامة منذ شهر مارس 2020، بهدف تعزيز تمكين الأسر والشركات من تمويلات.

أما على مستوى الدينار التونسي، فقد سجل سعره بتاريخ 31 ديسمبر 2020، ومقارنة بقيمته في نهاية شهر ديسمبر 2019، انخفاضا بنسبة 5,6% أمام اليورو وارتفاعا بنسبة 3,5% أمام الدولار الأمريكي.

وفي نفس المنحى، أثرت الأزمة الصحية على مؤشرات نشاط البورصة خلال سنة 2020. وتزامن ذلك بوضع صعب للغاية داخليا وخارجيا بالنسبة للمستثمر من أجل تحديد استراتيجية الاستثمار بشكل واضح.

وعلى الرغم من هذا الوضع، تبرز مؤشرات نشاط الشركات المدرجة، خلال سنة 2020، انخفاضا في رقم معاملاتها بنسبة 8,1% مقارنة بالنشاط خلال سنة 2019، ليبلغ مبلغ 17,5 مليار دينار مقابل 19,0 مليار دينار. هذا الاتجاه التنزلي أقل حدة، فيما يتعلق بنشاط الشركات العشرين المكونة لمؤشر توناندكس 20 والذي بلغ رقم معاملاتها 11,0 مليار دينار (أو 63% من رقم المعاملات الجملي) وهو تقريبا نفس المستوى الذي بلغه سنة 2019، وهو ما يفسر صمود نشاط البورصة خلال سنة صعبة. وهذا مؤشر إيجابي لعودة النشاط لبعض القطاعات الممثلة في تسعيرة البورصة بعد فترة صعبة للغاية.

وقد أقفلت البورصة نشاطها خلال سنة 2020 في مستوى متواضع، حيث تراجع مؤشر توناندكس بنسبة 3,33% وهو تقريبا نفس الأداء خلال سنة 2019، حيث سجل تراجعا بنسبة 2,06% مقابل ارتفاعات بنسبة 15,76% و 14,45% على التوالي خلال سنتي 2018 و 2017.

وبلغ الحجم الإجمالي للإصدارات المنجزة خلال سنة 2020، من قبل الشركات المدرجة والمرخص لها من قبل هيئة السوق المالية 911 مليون دينار لجملة 28 عملية. ويوزع هذا العدد بين 16 قرض رقاعي بقيمة 778 مليون دينار وقرض رقاعي وفقا لمبادئ التمويل الإسلامي بمبلغ 15 مليون دينار و12 عملية ترفيع في رأس المال بقيمة 118 مليون دينار.

تطور مؤشرات بورصة تونس خلال سنة 2020

توناندكس

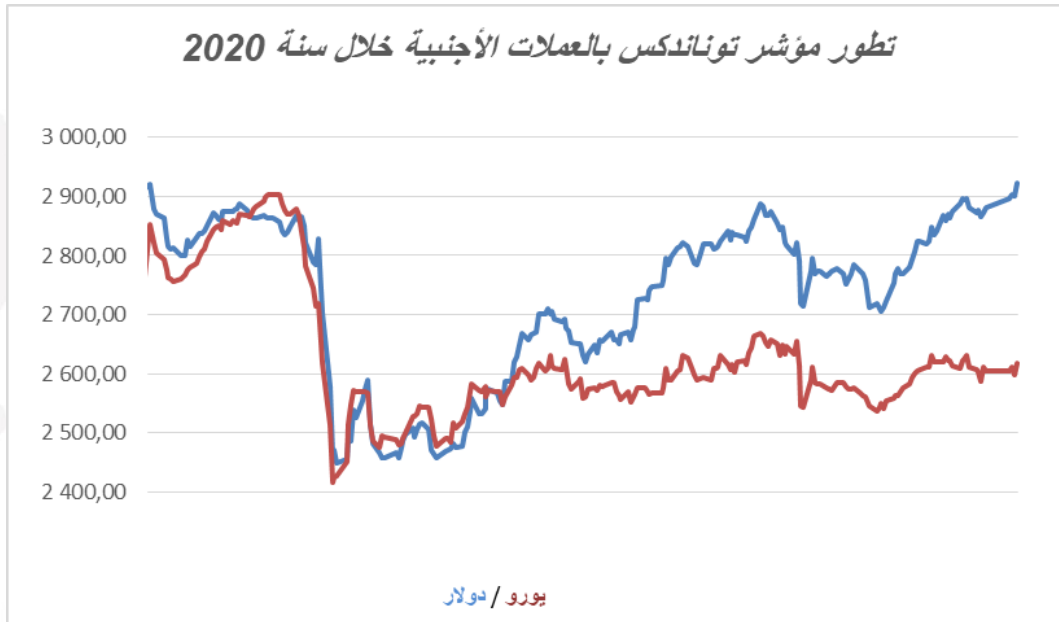
أقفل مؤشر توناندكس للسنة الثانية على التوالي على تراجعاً بنسبة 3,33% عند النقطة 6884,93.

ومن حالة استقرار إلى فترة من الخوف والتذبذب، وفي غضون أسابيع قليلة، أدى انتشار وباء Covid-19 في جميع أنحاء العالم إلى انعكاس الوضع تمامًا في أسواق الأسهم.



وبعد مردودية إيجابية بنسبة 1,16% خلال الشهرين الأولين من سنة 2020، شهد مؤشر توناندكس انخفاضًا حادًا بنسبة 15,11% خلال النصف الأول من شهر مارس (من 02 مارس إلى 17 مارس) وبالنسبة لبقية السنة، تمكن توناندكس من عكس اتجاهه ومحو بعض من خسائره، محققًا ارتفاعًا بنسبة 12,57% إلى نهاية السنة.

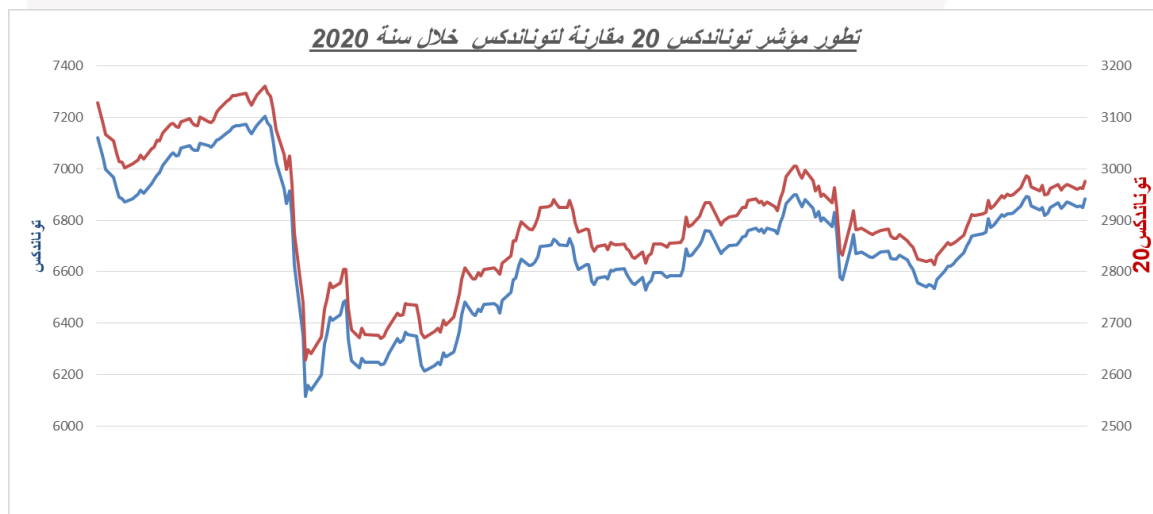
وبحساب الدولار، سجل مؤشر توناندكس ارتفاعًا طفيف بنسبة 0,05%، في المقابل، خسر المؤشر 8,25% باحتسابه بالأورو.



توناندكس 20

سجل مؤشر توناندكس 20، الذي يحتسب مرددية الـ 20 شركة الأكبر من حيث الرسملة السوقية والسيولة، تقريبا نفس أداء مؤشر توناندكس، حيث أقلل السنة في مستوى 2975,25 نقطة، بانخفاض بلغ 4,90%.

ويعود هذا الأداء التراجع إلى التطور السلبي لأسعار أسهم العديد من الشركات على غرار البنك العربي لتونس (29,56%) والشركة التونسية للبنك (28,42%) والشركة التونسية لصناعة الورق (27,44%) والبنك الوطني الفلاحي (25,65%) والاتحاد الدولي للبنوك (25,12%).

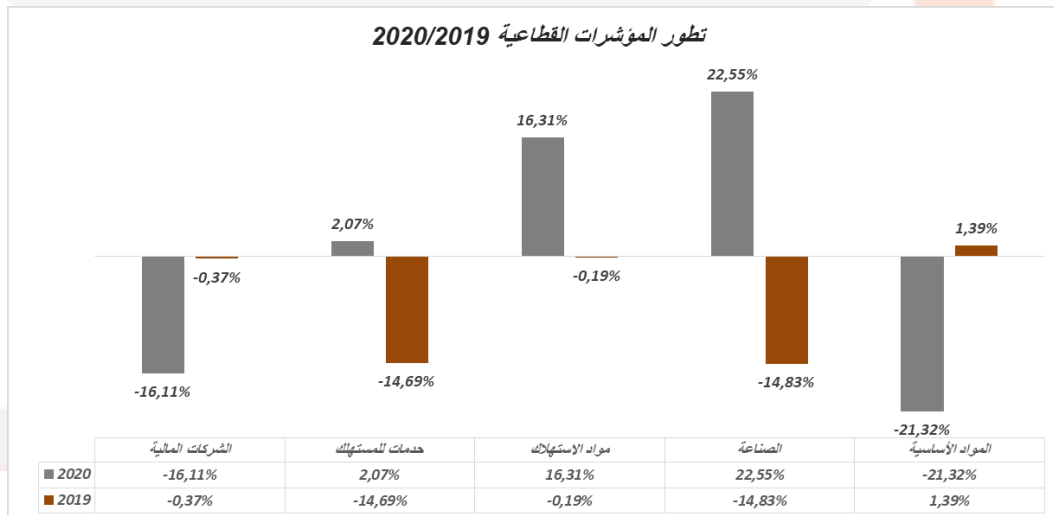


المؤشرات القطاعية

كانت الحصيلة السنوية للمؤشرات القطاعية التي تنشرها البورصة متواضعة في الجملة. فمن بين 13 مؤشر قطاعي 9 قطاعات حققوا أداءاً إيجابياً في المقابل أقفلت 4 قطاعات سنة 2020 على مردودية سلبية.

السنة		القطاعات
2020	2019	
-16,11%	-0,37%	الشركات المالية
-18,45%	0,23%	البنوك
9,10%	7,88%	تأمينات
6,79%	-15,16%	خدمات مالية
2,07%	-14,69%	خدمات للمستهلك
2,72%	-14,34%	التوزيع
16,31%	-0,19%	مواد الاستهلاك
-19,93%	-10,29%	تجهيزات السيارات
18,81%	-1,21%	الفلاحة وصناعة المشروبات
10,76%	5,19%	التجهيزات المنزلية والمواد الصحية
22,55%	-14,83%	الصناعة
38,77%	-23,87%	مقاولات ومواد بناء
-21,32%	1,39%	المواد الأساسية

وبالنسبة للمؤشرات القطاعية الفرعية، حقق مؤشر "مقاولات ومواد بناء" أفضل أداء بارتفاع بلغ 38,77% يليه مؤشر "الفلاحة وصناعة المشروبات" بارتفاع نسبته 18,81%.



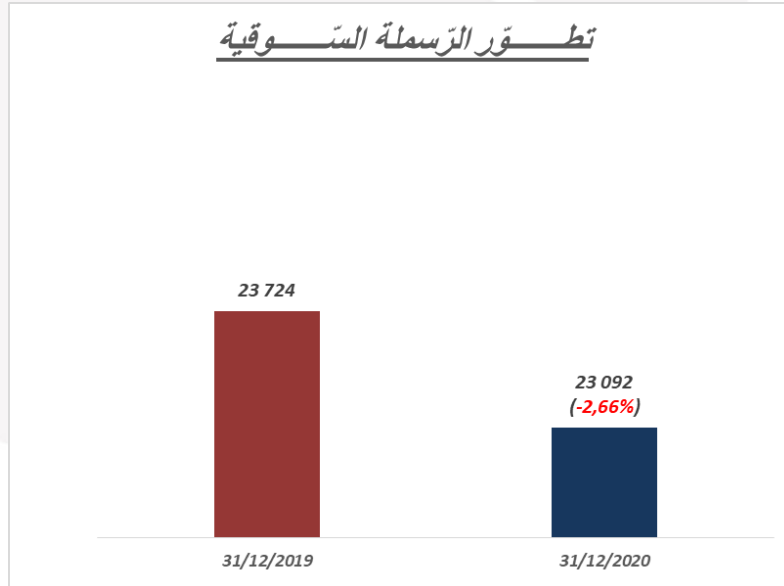
وسجل مؤشر "الصناعة" أعلى ارتفاع بالنسبة للمؤشرات القطاعية بنسبة 22,55% يليه مؤشر "مواد الاستهلاك" بأداء بلغ 16,31%.

وسجل مؤشر "المواد الأساسية" الانخفاض الأكبر بنسبة 21,32% يليه مؤشر "الشركات المالية" بتراجع نسبته 16,11%.

تطوّر الرّسمة السّوقية

في نهاية سنة 2018، تطورت رسمة السوق بقيمة 2 528 م.د لتسجل ارتفاعا بنسبة 11,57% وتستقر في مستوى 24 380 م.د مقابل 21 852 م.د في نهاية سنة 2017.

انخفضت القيمة السوقية بنسبة 2,66% أو 632 مليون دينار لتبلغ 23 092 مليون دينار مقابل 23 092 مليون دينار في نهاية سنة 2019، على الرغم من إدراج شركة "تأمينات مغربية" في السوق الرئيسية للبورصة، برسمة تقدر بـ 250 مليون دينار بتاريخ يوم الإدراج.



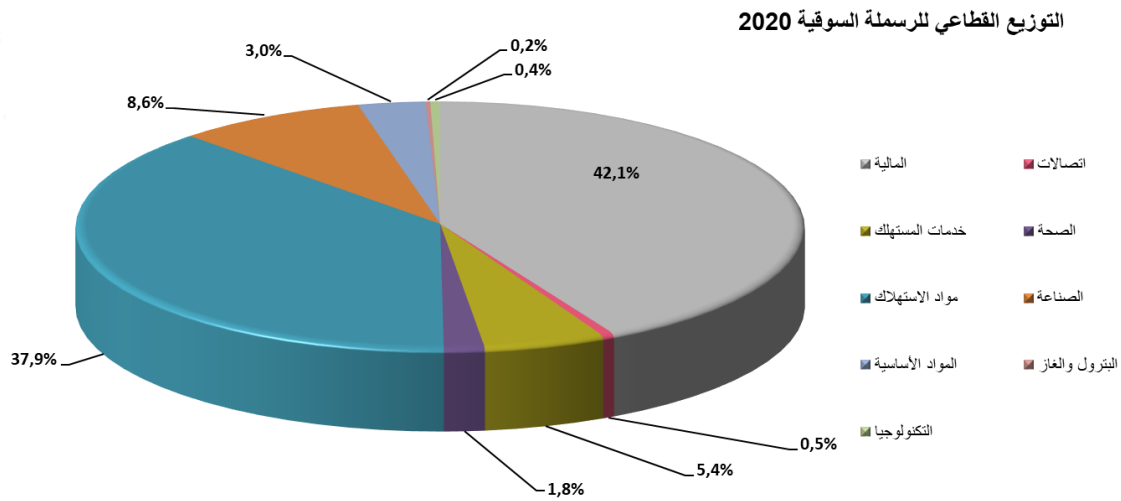
ويعزى هذا الانخفاض بشكل أساسي إلى الانخفاض العام في أسعار أسهم العديد من الشركات المدرجة ولا سيما بعض أسهم الشركات الهامة من حيث الرسملة وكذلك سحب أسهم شركتين من التداول: إكزابيت والتونسية للأوراق المالية برسملة جمالية تساوي 75,7 مليون دينار.

وواصلت الشركات المالية هيمنتها على السوق بحصة وصلت إلى 42,1%، تليها قطاع مواد الاستهلاك والصناعة التي استأثرتا على التوالي بنسبة 37,9% و8,6%.

ومثلت حصة رسملة الشركات العشرة الأكبر في السوق 62,4% من الرسملة الإجمالية للسوق لتبلغ 413 مليون دينار.

وتبقى شركة المشروبات بتونس في المرتبة الأولى برسملة سوقية بلغت 4 704 مليون دينار لتمثل 20,4% من رسملة السوق.

من جهتها، استحوذت مجموعة بولينا على الحصة الثانية برسملة سوقية بلغت 1 870 مليون دينار لتمثل 8,1% من رسملة السوق.



عمليات سحب أسهم من التداول

شهد سنة 2020 سحب أسهم شركتين " إكزابيت والشركة التونسية للأوراق المالية من تسعيرة البورصة. وتم سحب أسهم شركة إكزابيت من السوق البديلة على إثر عرض عمومي لسحب بقية رأس المال من قبل شركة " Standard Sharing Software-3S".

أما بالنسبة للشركة التونسية للأوراق المالية، فقد تم سحب أسهمها من السوق الرئيسية على إثر عرض عمومي لشراء بقية رأس المال تقدم به بنك تونس العربي الدولي.

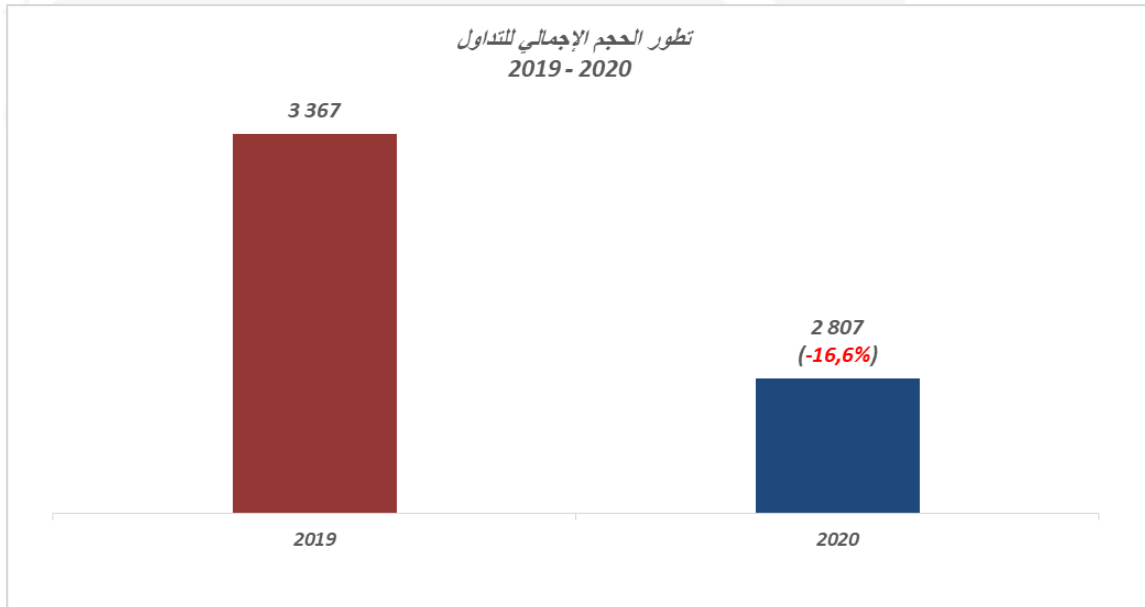
إصدار السندات من طرف الشركات المدرجة

خلال سنة 2020، بلغت قيمة إصدارات الشركات المدرجة المرخص لها من قبل هيئة السوق المالية 912 مليون دينار إثر إنجاز 28 عملية. ويتوزع هذا المبلغ بين 12 عملية ترفيع في رأس المال بقيمة بلغت 118 مليون دينار وإصدارات سندات الدين شملت 16 قرض رقاعي بقيمة 778 مليون دينار وقرض رقاعي تم إصداره وفقاً لمبادئ التمويل الإسلامي بمبلغ 15 مليون دينار.

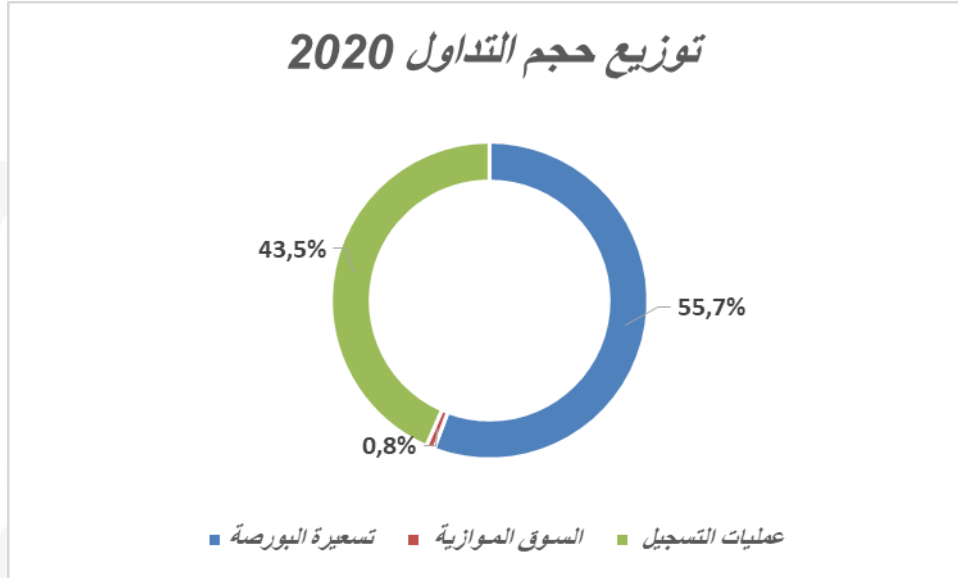
تطور حجم المعاملات

تراجع الحجم الإجمالي للتداول خلال سنة 2020 بنسبة 16,6% ليبلغ 2 807 مليون دينار مقابل 3 367 خلال سنة 2019.

وقد استأثرت تسعيرة البورصة بنسبة 55,7% من الحجم الإجمالي للتداول، فيما بلغت حصة التداول بالسوق الموازية 0,8% و43,5% لعمليات التسجيل والتصريح.



توزيع حجم التداول 2020



حجم التداول بتسعيرة البورصة

تراجع نسبيا حجم التداول بتسعيرة البورصة خلال سنة 2020 بنسبة 1,7% ليصل إلى 1564 مليون دينار مقابل 1590 مليون دينار خلال سنة 2019، أي بمعدل يومي للتداول بقيمة 6,3 مليون دينار مقابل 6,4 مليون دينار خلال سنة 2019.

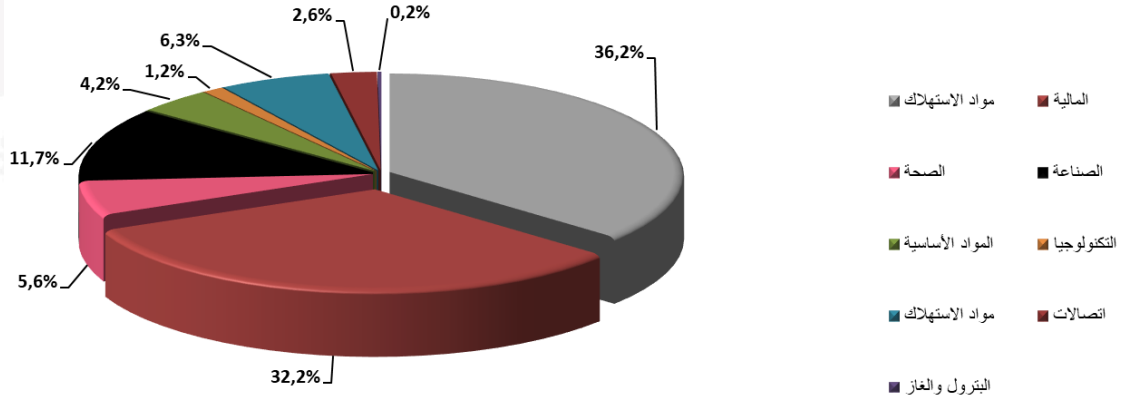
ومثل حجم التداول على سندات رأس المال 89% من حجم التداول على تسعيرة البورصة بقيمة 1411 مليون دينار مقابل 1329 مليون دينار خلال سنة 2019.

ومثلت عمليات الكتل 17% من حجم التداول على سندات رأس المال و15% على تسعيرة البورصة، بما قيمته 238 مليون دينار مقابل 456 مليون دينار خلال سنة 2019.

أما بالنسبة لحصة حجم التداول على سندات الدين، فقد مثلت 11% من حجم التداول على تسعيرة البورصة، بقيمة 164 مليون دينار مقابل 261 مليون دينار خلال سنة 2019.

وعلى المستوى التوزيع القطاعي، هيمنت العمليات على سندات رأس المال مواد الاستهلاك حيث استأثرت بنسبة 36,2% من حجم التداول بتسعيرة البورصة، بما قيمته 475 مليون دينار، يتبعها قطاع الشركات المالية بنسبة 32,2% والصناعة بنسبة 11,7%.

التوزيع القطاعي لحجم التداول بتسعيرة البورصة 2020



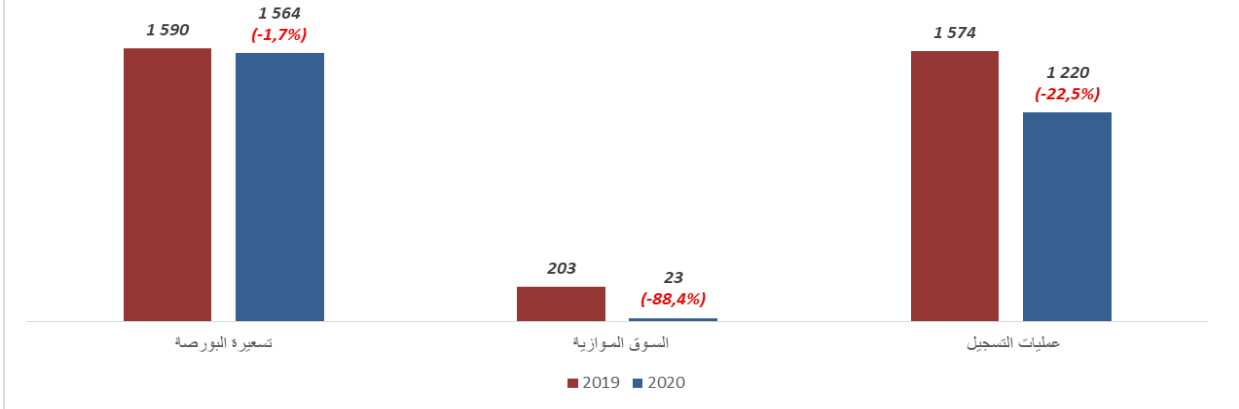
وقد هيمن المستثمرون الأفراد على حجم التداول على سندات رأس المال بحصة بلغت 78,3%، ليأتي بعدها مؤسسات التوظيف الجماعي في الأوراق المالية بحصة وصلت إلى 12,6%. أما الأجانب فقد استأثروا بحصة بلغت 7,9% من حجم التداول على سندات رأس المال.

حجم التداول بالسوق الموازية وعمليات التسجيل والتصريح

تراجعت قيمة العمليات بالسوق الموازية بنسبة 88,4% لتصل إلى 23 مليون دينار مقابل 203 مليون دينار خلال سنة 2019.

وبلغت قيمة عمليات التسجيل والتصريح 1220 مليون دينار مقابل 1574 مليون دينار خلال سنة 2019 بتراجع بنسبة 22,5%.

تطور حجم التداول 2019 - 2020

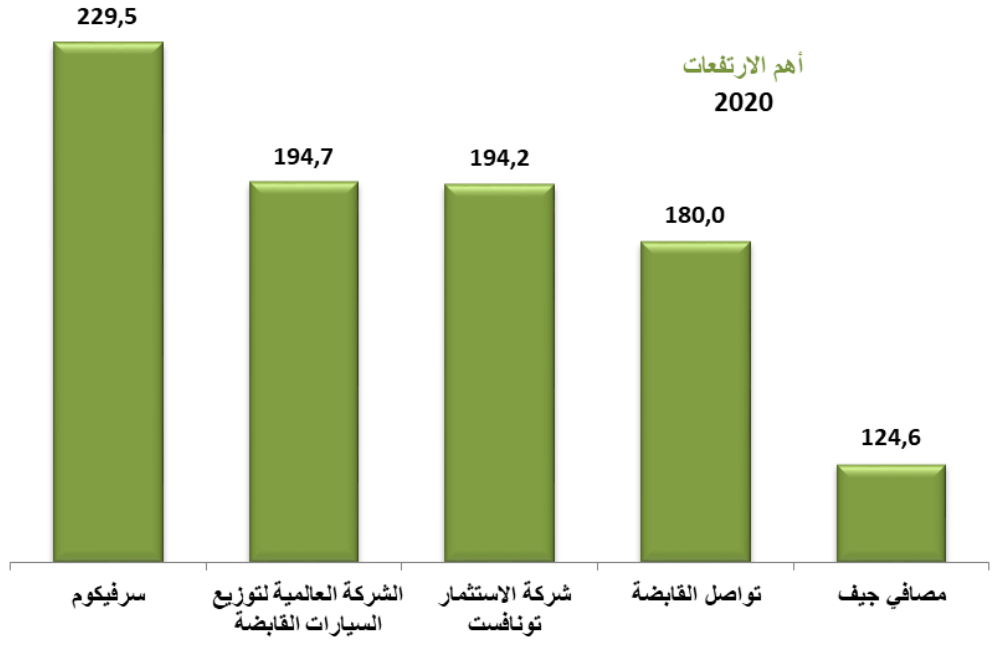


واستأثرت 3 قطاعات على حصة بلغت 52,1% من قيمة عمليات التسجيل: 21,1% و 256 مليون دينار لقطاع الصناعات الغذائية و 15,9% و 193 مليون دينار للصناعات الإلكترونية و 15,2% و 185 مليون دينار لشركات الاستثمار.

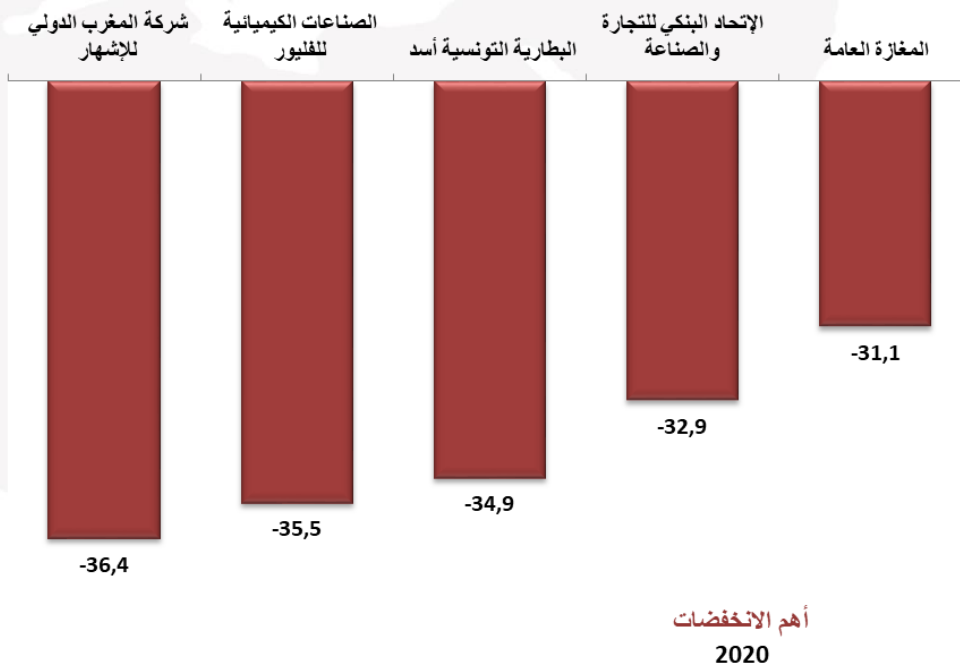
حركة الأسهم المدرجة

تميزت حصيلة تغير الأسعار خلال سنة 2020 بعدد أكبر للانخفاضات والتي شملت 43 شركة مقابل ارتفاع أسعار أسهم 37 شركة.

وفي مقدمة قائمة الأسهم الأفضل أداءاً، سهم شركة سرفيكوم الذي أقل بمردودية وصلت إلى 229,5% يتبعها سهم الشركة العالمية لتوزيع السيارات القابضة بنسبة 194,7% وشركة الاستثمار تونافست بنسبة 194,2%.



وفي المقابل، أهم الانخفاضات شملت سهم شركة المغرب الدولي للإشهار والصناعات الكيماوية للفليور وشركة البطارية التونسية أسد بعد تراجعهم على التوالي بنسبة 36,4% و 35,5% و 34,9%.



الأسهم الأكثر نشاطا

استأثرت لوحدها العشرة أسهم الأكثر نشاطا خلال سنة 2020 بحصة بلغت 60,7% من حجم التداول على سندات رأس المال لتمثل ما قيمته 806 مليون دينار.

وكان سهم شركة بيع المنتجات الصحية الأكثر نشاطا خلال سنة 2020 بحجم تداول بلغ 189 مليون دينار مقابل 17,8 مليون سهم تم تبادله بحصة مثلت 14,4% من حجم العمليات على سندات رأس المال بتسعيرة البورصة.

ويأتي سهم شركة المشروبات بتونس في المرتبة الثانية بحجم تداول في مستوى 130 مليون دينار على إثر تبادل 6,7 مليون سهم.

ويأتي سهم تأمينات مغربية في المرتبة الثالثة بحجم تداول بقيمة 89 مليون دينار بعد تبادل 1,6 مليون سهم.

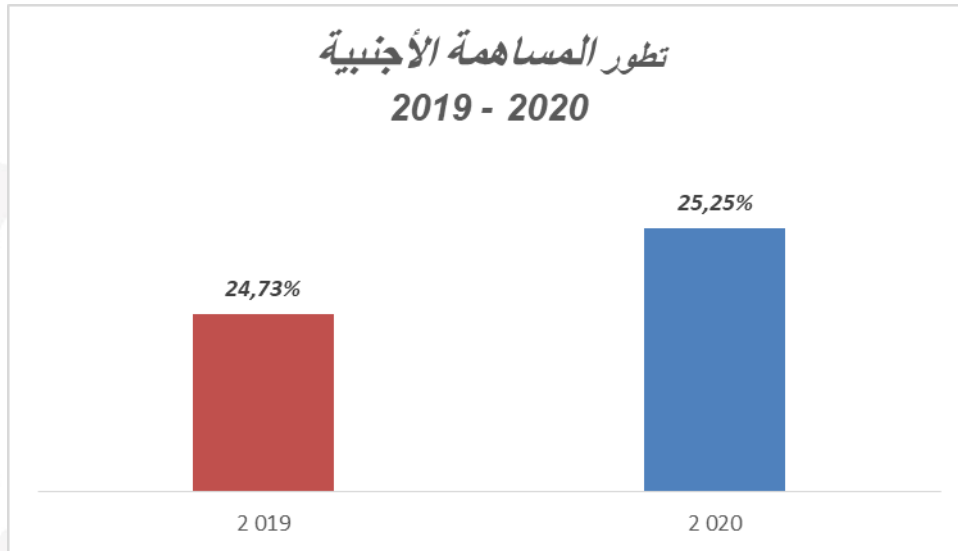
توزيع الأرباح

تأثر سلبيا نسق توزيع الأرباح خلال سنة 2020 وخاصة بالعلاقة مع القرار المتعلق بعدم توزيع الأرباح بالنسبة لمؤسسات القرض. وتبعاً لذلك وزعت الشركات المدرجة خلال سنة 2020 أرباحاً بقيمة 414 مليون دينار مقابل 817 مليون دينار خلال سنة 2019 و755 مليون دينار خلال سنة 2019.

وإجمالاً، 31 شركة من جملة 80 شركة مدرجة وزعت أرباحاً خلال سنة 2020 مقابل 50 و51 على التوالي خلال سنتي 2019 و2018.

المساهمة الأجنبية

بلغت قيمة اقتناء أسهم الشركات المدرجة من قبل الأجانب 68,2 مليون دينار خلال سنة 2020، مقابل مبيعات بمبلغ 154 مليون دينار، مما أفرز رصيد صافي سلبي بقيمة 85,9 مليون دينار.



وتطورت الرسملة السوقية للأجانب لتصبح في حدود 5831 مليون دينار لتمثل 25,25% من الرسملة الإجمالية للسوق مقابل 5867 مليون دينار وحصه تصل إلى 24,73% في موفى سنة 2019. وبلغ عدد الأسهم بحوزة الأجانب 448 مليون سهم مع نهاية سنة 2020 مقابل 437 مليون في نهاية سنة 2019.

نشاط شركات الوساطة بالبورصة

استأثر الوسطاء الخمس الأكثر نشاطا في تسعيرة البورصة في سنة 2020 بحصة بلغت 63,4% من حجم العمليات (مجموع الإقتناءات والبيوعات) بقيمة 1982 مليون دينار.

واحتلت شركة الوساطة، شركة ماك التونسية للأوراق المالية، على المرتبة الأولى بحصة بلغت 24% من حجم التداول بتسعيرة البورصة، بما يعادل قيمة 751 مليون دينار، تليها الشركة التونسية للأوراق المالية بحصة بلغت 19% وحجم تداول بقيمة 595 مليون دينار. واحتلت بنك تونس العربي الدولي رؤوس أموال المرتبة الثالثة بحجم تداول بلغ 240 مليون دينار ما يمثل 7,7%.

وتستكمل هذه الخماسية شركتي أمان للاستثمار وشركة الاتحاد المالي على التوالي بحجم بلغ 200 مليون دينار وبحصة تساوي 6,4% وحجم بقيمة 196 مليون دينار وحصه تساوي 6,3%.

وبالنسبة لعمليات التسجيل، يعود المركز الأول إلى الشركة التونسية للأوراق المالية بحصة تساوي 22,1% وبمبلغ 537 مليون دينار، يليها البنك الوطني الفلاحي رؤوس أموال بحصة تساوي 16,9% وحجم تداول بقيمة 410 مليون دينار.

واستأثرت شركات الوساطة الخمس الأولى بنسبة 62,9% من الحجم الإجمالي للتداول، بما قيمته 3527 مليون دينار.

وعلى مستوى الحجم الإجمالي، حققت التونسية للأوراق المالية 20,2% من حجم المبادلات ما قيمته 1133 مليون دينار تليها شركة ماك بحصة بلغت 15,6% وحجم تداول بقيمة 876 مليون دينار. أمّا المرتبة الثالثة فكانت من نصيب البنك الوطني الفلاحي رؤوس أموال بحصة بلغت 10,8% وحجم تبادل بقيمة 500 مليون دينار.

أنشطة النهوض بالسوق

تسبب "فيروس كورونا" في تباطؤ شمل جميع أنشطة الاتصال ونشر ثقافة سوق المال، وذلك نتيجة مختلف الإجراءات من حجر صحي واعتماد قواعد التباعد ومنع التظاهرات لتقليص انتشار هذا الفيروس في بلادنا.

ومن الطبيعي أن تتأثر مجهودات البورصة تونس في مخاف برامجها الاتصالية والترويج لثقافة السوق المالية وقد تمّ في بعض الأحيان إلغاء بعض التظاهرات، ممّا دفعها إلى اعتماد الاتصال الرقمي وتنظيم عديد اللقاءات عن بعد.

بورصة تونس تجدد شهادتها ISO 27001: 2013

نجحت بورصة الأوراق المالية بتونس في تجديد حصولها على شهادة الأيزو 27001: 2013 الخاصة بأمن أنظمة المعلومات. وقد منحت هذه الشهادة من قبل مؤسسة أفنور الفرنسية المعتمدة في معايير الأيزو لتتويجا لجهود البورصة لتعزيز الحوكمة والمصداقية لنظام إدارة أمن المعلومات الذي تعتمده. وبهذا تكون بورصة تونس أول مؤسسة تنشط في الميدان المالي في تونس تتحصل على هذه الشهادة.

هذا المعيار الدولي الذي تحصلت عليه بورصة تونس منذ سنة 2017، والذي يهدف إلى وضع أهداف السلامة والتدابير المناسبة ذات الصلة بدورها كمسير لسوق الأوراق المالية ومتابعة عملية تقييم المخاطر المرتبطة بأمن المعلومات. ويساهم تطبيق هذا المعيار بالأساس في إعطاء الضمانات والثقة اللازمة إلى المستثمرين والمتعاملين في السوق التونسية بالنسبة إلى المنظومة المعلوماتية للبورصة وسلامتها.



Certificat

Certificate

N° 201773889.3

Page 1 / 1

AFNOR Certification certifie que le système de management mis en place par :
AFNOR Certification certifies that the management system implemented by:

LA BOURSE DES VALEURS MOBILIERES DE TUNIS BVMT

pour les activités suivantes :
for the following activities:

GESTION DU MARCHÉ TUNISIEN DES VALEURS MOBILIERES.
DECLARATION D'APPLICABILITE VERSION 1.4 (11/06/2020)

MANAGEMENT OF THE TUNISIAN STOCK MARKET.
STATEMENT OF APPLICABILITY VERSION 1.4 (11/06/2020)

a été évalué et jugé conforme aux exigences requises par :
has been assessed and found to meet the requirements of:

ISO/IEC 27001 : 2013

et est déployé sur les sites suivants :
and is deployed on the following locations:

Siège: 34, Avenue de la Bourse Les Berges du Lac II 1053 TUNIS TUNISIE
Site de secours: Jardins de Carthage 1050 TUNIS TUNISIE

Ce certificat est valable à compter du (date de validité):
This certificate is valid from (validity date):

2020-07-11

Validité:
Valid:

2023-01-18



Julien NIZRI
Directeur Général d'AFNOR Certification
Managing Director of AFNOR Certification

AFNOR Certification est accréditée par le Comité Français d'Accréditation (Cofrac) pour les activités de certification de systèmes de management.

AFNOR Certification is accredited by the French Accreditation Committee (Cofrac) for the activities of management system certification.

11 rue Franklin de Roosevelt - 92071 La Plaine Saint-Denis Cedex - France - T +33 (0) 1 41 42 90 00 - F +33 (0) 1 41 17 90 00
11 rue Franklin de Roosevelt - 92071 La Plaine Saint-Denis Cedex - France - T +33 (0) 1 41 42 90 00 - F +33 (0) 1 41 17 90 00

afnor
CERTIFICATION

دليل إعداد التقارير البيئية والاجتماعية والحوكمة

تسعى بورصة الأوراق المالية بتونس إلى توجيه الشركات المدرجة إلى اعتماد المسؤولية المجتمعية للشركات ضمن استراتيجيات أعمالها والعمل على إعداد ونشر التقارير والمؤشرات ذات العلاقة لفائدة مختلف المتدخلين في إطار إفصاح غير مالي للشركات.

وتحقيقا لهذه الغاية، وبدعم من مؤسسة Konrad Adenauer Stiftung، أطلقت بورصة تونس مشروع تطوير دليل تقارير البيئية والاجتماعية والحوكمة، بناءً على توصيات مبادرة الأمم المتحدة للبورصات المستدامة الذي يهدف إلى الترويج للبورصة كرافد لنشر ممارسات المسؤولية الاجتماعية للشركات واعتمادها على نطاق واسع.

ويستهدف هذا الدليل، من ناحية، أعضاء مجلس الإدارة والمسيرين وإدارات الشركات المدرجة، ومن ناحية أخرى، المتعاملين مع هذه الشركات (مراقبي الحسابات وممثلو الموظفين والمساهمون والمستثمرون...). ومن المنتظر تحسيسهم بأهمية اعتماد هذه المعايير ومزاياها للشركة وللمجتمع وكل المتعاملين.

كما يقترح هذا الدليل جملة من المؤشرات لاعتمادها تدريجيا لإعداد التقارير البيئية والاجتماعية والحوكمة. ويستند إلى معيار المبادرة العالمية لإعداد التقارير (GRI)، وتوصيات الاتحاد العالمي للبورصات (WFE)، وأهداف التنمية المستدامة السبعة عشر (ODD) المعتمدة في الأمم المتحدة وتطبيقاتها "الدليل العملي لخلايا الحوكمة".


وفي هذا السياق، نظمت بورصة تونس ومؤسسة Konrad Adenauer Stiftung وشركة Key Consulting ندوة عبر الإنترنت لتقديم المزيد من المعلومات حول هذا المشروع ومنهجية إعداده والجدول الزمني لتنفيذه.

وبعد القيام بدراسة استقصائية مع الشركات المدرجة والمقابلات مع العديد من الأطراف الفاعلة وذات العلاقة: رئاسة الحكومة ووزارة الاقتصاد والمالية ودعم الاستثمار والبنك المركزي التونسي وهيئة السوق المالية وهيئة العامة للتأمين وهيئة التوسية للاستثمار وصندوق الودائع والأمانات والجمعية المهنية التونسية للبنوك والمؤسسات المالية وجمعية وسطاء البورصة والجمعية التونسية لمستثمري رؤوس الأموال والجامعة التونسية لشركات التأمين، فإن الدليل بلغ مرحلة المصادقة.



باروماتر البورصة

بالتعاون مع مؤسسة Konrad Adenauer Stiftung، أعدت بورصة تونس دراسة تهدف إلى تحليل مكانتها ونظرة مختلف المتدخلين لأعمالها ومجهوداتها لإيصال المعلومة للعموم ولمختلف المتدخلين. وستمكن هذه الدراسة بورصة تونس من إعادة توجيه تداخلاتها والعمل على توفير الآليات الضرورية لتدعيم اللجوء إلى التمويل المباشر والاستثمار في الأوراق المالية. وسيتم تقديم مخرجات الدراسة لفائدة جميع المتدخلين في السوق المالية.



برنامج Investia Enterprise

نظمت بورصة تونس يومين إعلاميين خلال شهر جانفي، لفائدة أعضاء جمعية وسطاء البورصة والجمعية التونسية لرؤوس الأموال والثانية لفائدة ممثلي البنوك، قدم خبراء البورصة برنامج " Investia Enterprise" المتعلق بتسهيل لجوء الشركات الصغرى والمتوسطة إلى موارد تمويل غير البنكية.

وفي نفس السياق، نظمت بورصة تونس، خلال شهر فيفري، ثلاثة أيام إعلامية في ولايات سوسة ونابل و صفاقس، لتقديم البرنامج لفائدة رجال الأعمال والمستثمرين.

وخلال شهر نوفمبر، تم إطلاق المرحلة الأخيرة من برنامج "التشخيص والمرافقة" وستنتفع الشركات التي تم اختيارها، بتكفل جزئي لكلفة الخدمات لهذه المرحلة بالعلاقة مع الطريقة المعتمدة للحصول على التمويلات الضرورية لتمويل البرامج الاستثمارية للشركات المذكورة.

وسيقدم الفريقان بقيادة مكاتب الخبرة MAZARS و AMC / EY ، الخدمات المتعلقة بمهمة "التشخيص والمرافقة" للشركات المعنية.

كما تم توزيع الشركات المعنية بين المكتبيين عن طريق سحب القرعة في المقر الرئيسي لبورصة تونس، بحضور ممثلي الشركات المذكورة.

ورشة عمل حول اعتماد المعايير الدولية لإعداد التقارير المالية

نظمت بورصة تونس، بالتعاون مع البنك المركزي التونسي وهيئة السوق المالية، ورشة عمل حول عملية اعتماد المعايير الدولية لإعداد التقارير المالية.

ويذكر أن الجلسة العامة للهيئة الوطنية للمحاسبة، والمنعقدة بتاريخ 6 سبتمبر 2018، قررت دعوة الشركات المدرجة والبنوك والمؤسسات المالية ذات المساهمة العامة وشركات التأمين وإعادة التأمين لإعداد بياناتها المالية المجمعة، وفقاً للمعايير المالية الدولية (IFRS) بداية من غرة جانفي 2021.

دعم الثقافة المالية مع المحيط المدرسي والجامعات

لم تتمكن بورصة تونس من تنظيم أنشطتها التوعوية لفائدة مختلف الفئات المستهدفة خلال الشهرين الأولين من السنة بسبب الأزمة الصحية وقيود السفر بين الولايات.

ومع ذلك، تمكنت فرق البورصة خلال هذه الفترة من عقد العديد من اللقاءات لفائدة الجامعات حول مواضيع تتعلق بالسوق المالية وطرق عمله ومنتجاته وخاصياتها.

وفي نفس الاتجاه، نظمت بورصة تونس بعد اللقاءات مع بعض الهياكل، حول نفس المواضيع بصفة افتراضية.

الدورة الثامنة لمسابقة التداول الافتراضي "ماي انفستيا"

أطلقت بورصة تونس يوم 2 نوفمبر 2020 الدورة الثامنة لمسابقة التداول الافتراضي "ماي انفستيا". وتدخل هذه المسابقة في إطار برنامج تدعيم الثقافة المالية الذي وضعته بورصة تونس قصد تشجيع المشاركين على ممارسة أفضل التقنيات في إدارة المحافظ المالية وإكسابهم تجربة التعامل الأفضل مع مختلف أسواق البورصة.

وبالنسبة الى هذه الدورة، رصدت بورصة تونس 4 جوائز للفائزين الذين يحققون أفضل مردودية لمحافظهم المالية في تاريخ اقفال المسابقة وذلك يوم 31 ماي 2021.

مشاركة بورصة تونس في صالون المؤسسة بصفاقس

شاركت بورصة تونس في صالون المؤسسة، يومي 26 و 27 فيفري 2020 في مركز الأعمال بصفاقس. وقد جمع هذا الصالون مختلف المتدخلين في مختلف المجالات المتصلة بالمؤسسة، وكان فرصة لإطارات بورصة تونس لتبسيط ونشر ثقافة سوق المال من خلال تعميم البورصة ومفاهيمها وآلياتها وتقديم برنامج التمويل غير البنكي "Investia Entreprise" وتقديم التنظيم الجديد للسوق البديلة الذي أصبح حصريًا موجه للمستثمرين الحذرين وأكثر ملاءمة لتطلعات الشركات الصغرى والمتوسطة.

مرافقة للشركات المدرجة

بهدف دعم الشركات المدرجة وحثها على التواصل مع مختلف المتدخلين في السوق على غرار المستثمرين والمساهمين وفي طار الخدمات التي تقدمها لهم، تقوم البورصة بإرسال ملخص إلى الشركات الموقعة على إتفاقية تعاون مع البورصة يتم بمقتضاها إرسال نشرة حول حركة الأسهم والعديد من المعلومات المتعلقة بالتداول في السوق شهريًا.

إضافة إلى ذلك، فتحت بورصة تونس مقرها لتنظيم عشرات اللقاءات الإعلامية قامت بها الشركات المدرجة لإعلام السوق بأنشطتها وآفاقها المستقبلية.

اليوم العالمي للمرأة

تم تنظيم حفل رنين الجرس السنوي للمساواة بين الجنسين، أو "Ring the Bell for Equality" يوم 05 مارس 2020 وبحضور طلبة المعهد الأعلى للتجارة بتونس.

ويهدف هذا الحفل الذي تنظمه البورصات العالمية بالتنسيق الوثيق مع اتحاد البورصات العالمية ومبادرة الصحة والسلامة والبيئة التابعة للأمم المتحدة، إلى تعزيز مبدأ المساواة بين الجنسين وحقوق المرأة في النظام البيئي لريادة الأعمال على وجه الخصوص، وعلى تحقيق هدف التنمية المستدامة الخامس.

وقد تزامن هذا الحدث بزيارة قام بها طلبة المدرسة العليا للتجارة بتونس، وذلك في إطار برنامج تطوير ثقافة سوق الأسهم.

استراتيجية بورصة تونس: 2021 - 2025

"بورصة تونس فاعل أساسي في تمويل الاقتصاد وتوفير الادخار"

شرعت بورصة تونس في وضع خطة استراتيجية خماسية (2021-2025)، بهدف تحقيق هذه الرؤية، وذلك من خلال الاستفادة من نقاط قوتها:

• مهارات رأس مالها البشري،

• ثقافة التميز،

• تمكّن تكنولوجي.

وتتمثل الأهداف الرئيسية المنبثقة عن هذه الاستراتيجية والمصادقة عليها من قبل مجلس إدارة بورصة تونس فيما يلي:

✓ تطوير السوق لتحقيق بحلول سنة 2025:

- 90 شركة مدرجة في السوق الرئيسية،
- تطوير جميع الأقسام الأخرى للبورصة (السوق البديلة والرقاع والصناديق...)،
- ارتفاع رسملة سوق الأوراق المالية لمستوى 35% من الناتج المحلي الإجمالي،
- 10 ملايين دينار حجم التداول اليومي.

✓ تعميم صورة تميز النظام المالي بهدف التميز على المستوى الدولي:

- تدعيم سياسة المسؤولية الاجتماعية لدى الشركات وتركيز الإفصاح حول البيئية والاجتماعية والحوكمة،
- الشهادات الدولية من حيث سلامة وجودة الخدمات.

✓ إطلاق منتجات مبتكرة تلبى الحاجيات الحالية أو المتوقعة

في هذا الوقت من الانكماش الاقتصادي، تسعى بورصة تونس إلى إيجاد فرص جديدة لإطلاق مشاريع متجددة تعود بالنفع على النظام المالي.

أعمال اللجان المنبثقة من مجلس الإدارة

لجنة التطوير

أحدث مجلس إدارة بورصة تونس لجنة للتطوير، تتمثل صلاحياتها وقواعد عملها الرئيسية فيما يلي:

قواعد العمل الرئيسية:

- * تتكون لجنة التطوير من ثلاثة أعضاء يعينهم مجلس الإدارة. ومع ذلك، يمكن للجنة دعوة أعضاء أو مسؤول من البورصة للمشاركة في كل أو جزء من الأعمال،
- * يعين الأعضاء المعينون رئيسًا للجنة من بينهم.
- * تتكون لجنة التطوير، التي تم تعيينها من قبل مجلس الإدارة الجديد المنتخب من قبل الجمعية العامة العادية بتاريخ 11 جوان 2020 ، على النحو التالي:

- الرئيس: السيد فريد بن إبراهيم

- الأعضاء: السيدين مهدي باش حانبة وكريم بوزقرو

- * يجب أن تتماشى فترة عضوية أعضاء لجنة التطوير مع فترة عضويتهم في مجلس الإدارة.
- * أعضاء اللجنة مؤهلون لإعادة الانتخاب. في حالة وجود منصب شاغر في اللجنة، ويجب على المجلس ملء هذا الشغور دون تأخير.
- * تجتمع اللجنة كلما رأت ذلك مفيدًا، ولكن مرة واحدة على الأقل كل ثلاثة أشهر عندما يدعو رئيسها للانعقاد.

المسؤوليات الرئيسية:

- * مراقبة مشاريع تطوير الأعمال والمنتجات والخدمات التي تقوم بها بورصة تونس،
- * دراسة مقترحات الشراكة المقدمة من بورصة تونس أو الواردة عليها ورفع رأيهم إلى مجلس الإدارة للبت فيها،
- * دراسة مدى استجابة وملاءمة أي مقترح لمشروع إنمائي تقدمه الإدارة العامة لبورصة تونس وتقديم رأيها إلى مجلس الإدارة.

* اقتراح على مجلس الإدارة والإدارة العامة لبورصة تونس لأفكار مشاريع إنمائية جديدة وموضوعات للتفكير في سبل جديدة للتنمية.

هذا وقد اجتمعت لجنة التطوير أربع مرات خلال السنة الأولى من إحداثها في التواريخ التالية : 24 جوان 2020 و 20 نوفمبر 2020 و 15 ديسمبر 2020 و 8 فيفري 2021. وقدمت الادارة العامة اثني عشر مشروعا ومقترحا من أجل مناقشتها مع لجنة التطوير ، وقد تم اختيار سبعة منها وتقديمها للمتابعة ومنها:

* مشروع Investia Entreprises.

* مشروع إنشاء منصة تمويل رقمية للشركات الصغرى والمتوسطة "Joussour Invest".

* مشروع إنشاء شركة فرعية لتكنولوجيا المعلومات.

* مشروع إطلاق بورصة السلع.

* مشروع لإنشاء تسعيرة للشركات الناشئة باستخدام تقنية Block Chaine .

* مشروع تداول حصص الصناديق وأسهم وحصص مؤسسات التوظيف الجماعي في الأوراق المالية.

* مشروع بيانات السوق - بيع معلومات السوق بالشراكة مع SCL Advisory.

اللجنة الدائمة للتدقيق الداخلي

1. **التركيبة:** تتكون اللجنة الدائمة للتدقيق الداخلي من ثلاثة أعضاء من مجلس الإدارة ، بما في ذلك الرئيس.

وقد عين مجلس الإدارة المنعقد بتاريخ 2020/11/06 السيدة سنية بن فرج العربي والسيد أنس صندلي والسيد كريم معارف كأعضاء في اللجنة مع السيدة سنية بن فرج العربي كرئيسة لها.

2. نشاط اللجنة خلال سنة 2020

عقدت الهيئة أربعة اجتماعات تناولت خلالها النقاط التالية:

* إعداد التقارير المالية: مناقشة القوائم المحاسبية بعنوان: 2020/06/30 - 2020/09/30 -

2020/12/31

* التصرف في الميزانية:


- مراجعة الميزانية بعنوان سنة 2020،
- مناقشة تنفيذ الميزانية بعنوان سنة 2020،
- مناقشة مشروع الميزانية بعنوان سنة 2021،
- متابعة تنفيذ الميزانية بعنوان سنة 2020.

* الحوكمة والرقابة الداخلية

- مناقشة مذكرة الإدارة وتقرير نظم المعلومات ومراقب الحسابات للسنة المحاسبية 2020،
- المصادقة على منهجية مخطط المخاطر.

* نشاط التدقيق الداخلي

- متابعة نشاط التدقيق الداخلي داخل البورصة ،
- متابعة أعمال التدقيق ،
- المصادقة على ميثاق عمل اللجنة وميثاق التدقيق الداخلي.



القوائم المحاسبية لبورصة تونس

الأصول		
2019/12/31	2020/12/31	
8 425 161	7 323 134	الأصول الغير جارية
2 233 693	2 070 137	الأصول الغير مادية
5 167 383	4 265 494	الأصول المادية
1 024 085	987 503	الأصول المالية
7 790 656	9 155 165	الأصول الجارية
4 481 460	5 357 095	منها السيولة وما يعادل السيولة
16 215 817	16 478 299	مجموع الأصول
الخصوم		
2019/12/31	2020/12/31	
12 858 404	12 858 404	الأموال الذاتية
10 041 570	10 041 570	رأس المال الإجتماعي
3 879 808	3 879 808	الإحتياطيات
5 928	0	النتائج الموجبة
0	-1 062 974	حوافز الاستثمار
-1 068 902	-22 308	نتيجة السنة المحاسبية
3 357 413	3 642 203	الخصوم
528 442	513 570	خصوم غير جارية
2 828 971	3 128 633	خصوم جارية
16 215 817	16 478 299	المجموع
قائمة النتائج		
2019/12/31	2020/12/31	
8 535 832	10 423 437	إيرادات الإستغلال
8 095 353	10 005 653	إيرادات
440 479	417 784	إيرادات أخرى للإستغلال
10 233 923	10 912 023	أعباء الإستغلال
4 397 933	4 399 426	أعباء الأعوان
5 835 990	6 512 597	أعباء أخرى
-1 698 091	-488 586	نتيجة الإستغلال
649 335	708 099	إيرادات وأعباء أخرى للإستغلال
-1 048 756	219 513	النتيجة قبل إحتساب الضرائب
19 946	24 330	الضرائب
200	217 491	خارفة للعادة
-1 068 902	22 308	
جدول التدفقات		
2019/12/31	2020/12/31	
769 235	1 370 253	التدفقات النقدية المتصلة بالإستغلال
9 827 831	12 186 029	مقاييس من الحرفاء
9 058 596	10 815 776	دفعات للمزودين والأعوان
		الضريبة على الشركات المدفوعة
-2 713 662	-494 618	التدفقات النقدية المتصلة بأنشطة الإستثمار
2 406 812	354 018	المدفوعات المتأتية من إقتناء وصول مادية وغير مادية
16 250	58 300	مقاييس متأتية من التوقيت في أصول مادية وغير مادية
323 100	198 900	المدفوعات المتأتية من إقتناء وصول مالية
		التدفقات النقدية المتصلة بأنشطة التمويل
		مقاييس متأتية من حوافز الاستثمار
		مقاييس متأتية من إصدار أسهم
0		حصص أرباح وتوزيعات أخرى
-1 944 427	875 635	تغير الخزينة
6 425 887	4 481 460	الخزينة في بداية السنة المحاسبية
4 481 460	5 357 095	الخزينة عند ختم السنة المحاسبية



الملحق الإحصائي

سنة 2020

أهم مؤشرات السوق

2020	2019	2018	2017	2016	السنة
80	81	82	81	79	عدد الشركات المدرجة
23 092	23 724	24 380	21 852	19 300	رسملة السوق بملايين الدنانير
-3%	-3%	12%	13%	8%	
2 807	3 367	3 837	3 480	2 765	<u>حجم التداول بملايين الدنانير</u> إجمالي السوق
-17%	-12%	10%	26%	-31%	
1 564	1 590	2 521	2 408	1 741	تسعيرة البورصة
-2%	-37%	5%	38%	-19%	
1 243	1 777	1 316	1 072	1 024	السوق الموازية وعمليات التسجيل
-30%	35%	23%	5%	-45%	
356	409	332	344	339	<u>عدد الأسهم المتداولة بالمليون</u> إجمالي السوق
-13%	23%	-3%	1%	-7%	
284	203	250	279	274	تسعيرة البورصة
40%	-19%	-10%	2%	0%	
72	206	83	66	65	السوق الموازية وعمليات التسجيل
-65%	148%	26%	1%	-26%	
6 884,93	7 122,09	7 271,65	6 281,83	5 488,77	مؤشر توناندكس
-3,33%	-2,06%	15,76%	14,45%	8,86%	الأساس 1000 في 31 ديسمبر 1997
119	119	124	123	125	مؤسسات التوظيف الجماعي في الأوراق المالية
4 683	3 675	3 956	4 361	4 544	العدد
27,4%	-7,1%	-9,3%	-4,0%	4,0%	الأموال المتصرف فيها
					(بملايين الدنانير)

التطور اليومي لمؤشر توناندكس سنة 2020

ديسمبر	نوفمبر	أكتوبر	سبتمبر	أوت	جويلية	جوان	ماي	أفريل	مارس	فيفري	جانفي	الحصة
6 815,49	6 541,98	6 579,02	6 756,07		6 562,21	6 519,15	ي.ع	6 489,36			ي.ع	1
6 825,23	6 549,20	6 567,83	6 767,28		6 549,89	6 570,26		6 337,93	7 204,39		7 039,73	2
6 826,12	6 546,61		6 751,39	6 584,27	6 575,87	6 574,87		6 253,63	7 180,89	7 091,00	6 996,86	3
6 828,93	6 535,74		6 770,11	6 608,29		6 625,07	6 236,27		7 163,22	7 077,53		4
	6 567,99	6 687,17		6 687,82		6 649,72	6 247,24		7 112,99	7 072,09		5
		6 743,14		6 660,47	6 582,45		6 238,40	6 227,91	7 025,31	7 072,19	6 966,09	6
6 855,60		6 671,97	6 759,12	6 665,34	6 571,64		6 283,98	6 262,81		7 100,09	6 919,37	7
6 873,25	6 604,06	6 672,46	6 748,41		6 605,36	6 625,39	6 270,12	6 247,93			6 889,97	8
6 893,34	6 621,56	6 675,68	6 795,02		6 603,78	6 627,36		ي.ع	6 922,09		6 883,26	9
6 888,59	6 622,25		6 815,42	6 703,02	6 609,12	6 636,56		ي.ع	6 864,83	7 089,64	6 869,63	10
6 854,55	6 630,82		6 863,44	6 721,69		6 658,09	6 288,74		6 914,63	7 085,31		11
	6 643,39	6 658,05		6 758,60		6 697,04	6 332,04		6 811,72	7 092,34		12
		6 655,08		ي.ع	6 613,18		6 367,85	6 248,52	6 623,32	7 110,26	6 882,41	13
6 839,95		6 662,80	6 898,06	6 755,65	6 590,37		6 433,91	6 237,38		7 115,50	ي.ع	14
6 849,12	6 673,77	ي.ع	6 897,94		6 574,62	6 701,00	6 482,58	6 240,60			6 902,30	15
6 818,82	6 700,24	6 676,40	6 870,18		6 557,10	6 703,08		6 261,72	6 351,80		6 917,59	16
6 829,24	6 717,07		6 853,68	6 690,03	6 550,59	6 726,77		6 282,08	6 116,16	7 138,31	6 903,63	17
6 849,03	6 739,13		6 881,57	6 671,46		6 718,68	6 434,83		6 158,90	7 149,78		18
	6 741,81	6 681,27		6 683,34		6 704,74	6 428,95		6 138,82	7 160,96		19
		6 650,87		ي.ع	6 578,60		6 455,73	6 339,07	ي.ع	7 168,43	6 940,65	20
6 869,15		6 649,24	6 847,35	6 702,55	6 529,28		6 445,03	6 324,68		7 168,03	6 956,80	21
6 844,96	6 746,34	6 649,46	6 811,12		6 553,40	6 701,31	6 473,12	6 333,83			6 977,33	22
6 856,42	6 755,07	6 662,96	6 833,27		6 565,24	6 728,61		6 365,80	6 199,98		6 985,23	23
6 869,99	6 805,39		6 797,26	6 705,82	6 596,95	6 697,47		6 357,40	6 318,74	7 173,11	7 012,64	24
6 868,24	6 773,73		6 809,78	6 720,62		6 643,95	ي.ع		6 355,83	7 147,42		25
	6 782,21	6 645,81		6 735,02		6 608,85	6 475,09		6 424,13	7 135,53		26
		6 626,12		6 739,18	6 597,49		6 467,61	6 350,30	6 412,02	7 150,68	7 052,62	27
6 852,84		6 609,61	6 774,35	6 760,83	6 584,44		6 440,76	6 294,37		7 171,31	7 061,63	28
6 855,32	6 822,53	ي.ع	6 830,27		6 579,47	6 626,82	6 488,61	6 236,69			7 051,05	29
6 850,84		6 555,10	6 748,63		6 584,33	6 627,87		6 213,89	6 433,65		7 054,38	30
6 884,93				6 769,22	JF				6 483,38		7 080,15	31
6 893,34	6 822,53	6 743,14	6 898,06	6 769,22	6 613,18	6 728,61	6 488,61	6 489,36	7 204,39	7 173,11	7 080,15	الأعلى
6 815,49	6 535,74	6 555,10	6 748,41	6 584,27	6 529,28	6 519,15	6 236,27	6 213,89	6 116,16	7 072,09	6 869,63	الأدنى
6 852,17	6 672,42	6 649,00	6 812,71	6 701,22	6 577,97	6 653,30	6 383,73	6 295,30	6 629,37	7 123,48	6 968,73	المعدل
0,91%	4,08%	-2,87%	-0,30%	2,81%	-0,66%	2,15%	4,42%	-4,16%	-9,59%	1,29%	-0,59%	نسبة التغير الشهري
-3,33%	نسبة التغير السنوي	6 884,93	الإفقال		6 116,16	الأدنى		7 204,39	الأعلى	7 039,73	الأول	سنة 2020

الاساس 1000 في 31 ديسمبر 1997

ي.ع: يوم عطلة

التطور اليومي لمؤشر توناندكس 20 سنة 2020

ديسمبر	نوفمبر	أكتوبر	سبتمبر	أوت	جويلية	جوان	ماي	أفريل	مارس	فيفري	جانفي	الحصنة
2 942,73		2 839,48	2 934,45		2 848,56	2 829,96	ي.ع	2 805,02			ي.ع	1
2 950,52	2 820,22	2 832,23	2 937,44		2 840,26	2 859,37		2 729,26	3 161,07		3 087,30	2
2 947,48	2 821,47		2 929,83	2 857,19	2 848,64	2 859,24		2 686,71	3 148,76	3 098,03	3 066,76	3
2 948,90	2 822,59		2 935,22	2 864,52		2 883,78	2 683,77		3 140,63	3 090,52		4
	2 813,51	2 891,22		2 905,97		2 897,07	2 690,12		3 118,32	3 085,31		5
	2 830,63	2 918,45		2 888,25	2 851,54		2 683,32	2 671,22	3 076,15	3 084,28	3 053,78	6
2 963,37		2 882,21	2 926,87	2 890,26	2 842,72		2 705,79	2 689,66		3 100,25	3 029,25	7
2 974,75		2 883,11	2 919,11		2 856,39	2 883,57	2 696,24	2 678,34			3 014,24	8
2 986,95	2 849,11	2 885,35	2 943,82		2 854,42	2 881,88		ي.ع	3 028,73		3 012,49	9
2 983,95	2 856,55		2 956,03	2 908,02	2 852,71	2 889,56		ي.ع	2 999,35	3 091,42	3 001,78	10
2 965,03	2 852,67		2 984,89	2 920,33		2 905,32	2 712,03		3 024,46	3 089,34		11
	2 854,62	2 874,76		2 933,99		2 925,08	2 736,99		2 970,22	3 094,18		12
	2 858,59	2 872,18		ي.ع	2 853,76		2 756,95	2 677,13	2 874,81	3 109,19	3 010,21	13
2 956,62		2 875,92	3 005,01	2 933,96	2 844,99		2 786,70	2 669,67		3 115,85	ي.ع	14
2 968,24		ي.ع	3 004,25		2 840,80	2 926,83	2 807,77	2 674,38			3 017,27	15
2 949,17	2 871,30	2 879,92	2 990,15		2 829,60	2 929,55		2 685,87	2 740,45		3 026,48	16
2 951,23	2 888,41		2 982,47	2 900,04	2 826,62	2 940,67		2 693,76	2 628,26	3 132,02	3 018,89	17
2 961,76	2 899,09		2 996,74	2 891,14		2 932,57	2 786,38		2 648,81	3 135,95		18
	2 910,82	2 882,44		2 898,99		2 924,35	2 786,09		2 641,71	3 141,55		19
	2 909,05	2 868,56		ي.ع	2 838,98		2 798,41	2 719,18	ي.ع	3 142,83	3 038,71	20
2 969,42		2 865,33	2 977,62	2 906,50	2 817,11		2 791,50	2 714,81		3 143,72	3 041,86	21
2 958,75		2 864,44	2 957,80		2 830,54	2 924,31	2 804,63	2 716,38			3 056,04	22
2 964,23	2 911,75	2 871,83	2 966,65		2 835,97	2 938,33		2 738,70	2 673,37		3 054,71	23
2 969,39	2 915,99		2 945,61	2 909,48	2 854,26	2 919,64		2 737,05	2 727,86	3 146,42	3 070,12	24
2 967,75	2 939,28		2 951,50	2 919,06		2 894,87	ي.ع		2 745,55	3 131,72		25
	2 922,74	2 860,58		2 924,39		2 876,80	2 807,60		2 778,86	3 123,73		26
	2 927,75	2 854,38		2 924,60	2 854,16		2 802,01	2 735,67	2 768,94	3 132,52	3 087,01	27
2 960,68		2 847,63	2 933,66	2 938,58	2 850,12		2 794,56	2 712,22		3 143,52	3 088,62	28
2 963,18		ي.ع	2 963,53		2 847,80	2 883,64	2 816,91	2 680,90			3 082,54	29
2 961,33	2 948,64	2 825,18	2 921,81		2 854,77	2 881,59		2 672,12	2 778,77	3 080,28		30
2 975,25				2 942,23	ي.ع				2 804,18		3 091,62	31
2 986,95	2 948,64	2 918,45	3 005,01	2 942,23	2 856,39	2 940,67	2 816,91	2 805,02	3 161,07	3 146,42	3 091,62	الأعلى
2 942,73	2 813,51	2 825,18	2 919,11	2 857,19	2 817,11	2 829,96	2 683,32	2 669,67	2 628,26	3 084,28	3 001,78	الأدنى
2 962,64	2 877,37	2 868,76	2 957,48	2 908,29	2 844,31	2 899,45	2 760,41	2 704,40	2 879,96	3 116,62	3 049,05	المعدل
0,90%	4,37%	-3,31%	-0,69%	3,06%	-0,93%	2,30%	5,42%	-4,71%	-10,79%	1,68%	-1,18%	نسبة التغير الشهري
-4,90%	نسبة التغير السنوي	2975,25	الإقبال		2 628,26	الأدنى		3161,07	الأعلى	3 087,30	الأول	مسئنة 2020

* الأساس 1000 في 31 ديسمبر 2006

ي.ع: يوم عطلة

تطور المؤشرات القطاعية سنة 2020

المواد الأساسية	مقاولات ومواد بناء	الصناعة	التجهيزات المنزلية والمواد الصحية*	الفلاحة و صناعة المشروبات	تجهيزات السيارات	مواد الاستهلاك	التوزيع	خدمات المستهلك	خدمات مالية	تأمينات	البنوك	الشركات المالية	الشهر
3 527,55	515,12	1 192,47	2 202,11	9 789,56	1 605,36	7 748,66	4 215,32	2 686,14	5 105,91	10 785,89	4 533,07	4 825,25	جانفي
3 467,76	510,05	1 197,51	2 160,62	9 936,49	1 587,49	7 805,98	4 223,64	2 722,44	5 133,85	10 698,23	4 618,22	4 907,14	فيفري
2 907,88	466,30	1 044,51	1 707,61	9 125,69	1 342,30	6 953,84	4 088,66	2 604,91	5 053,70	10 322,98	4 200,35	4 493,80	مارس
2 572,05	436,67	957,49	1 622,52	9 045,24	1 284,51	6 836,51	3 843,98	2 447,59	4 751,18	10 653,15	4 000,96	4 292,56	أفريل
2 856,23	482,98	1 021,45	1 998,00	9 431,54	1 285,38	7 349,50	3 750,73	2 403,37	4 717,96	11 174,07	4 113,63	4 410,00	ماي
2 738,51	587,08	1 211,44	2 136,57	10 384,10	1 284,41	8 032,83	3 838,83	2 453,07	4 934,51	11 528,04	3 941,77	4 259,04	جوان
2 570,13	562,22	1 186,13	2 212,83	10 700,94	1 178,41	8 272,59	3 900,05	2 500,91	4 873,07	11 484,89	3 825,31	4 142,28	جويلية
2 547,59	649,21	1 342,72	2 364,74	11 315,51	1 188,96	8 761,10	3 989,14	2 542,27	4 976,68	11 403,57	3 807,03	4 127,58	أوت
2 638,97	586,36	1 246,20	2 402,66	11 000,61	1 226,18	8 601,27	3 816,35	2 450,81	5 135,05	12 098,66	3 849,19	4 187,69	سبتمبر
2 599,37	587,95	1 254,71	2 269,24	10 623,19	1 211,28	8 270,59	3 819,44	2 446,85	5 289,88	12 014,63	3 699,74	4 047,28	أكتوبر
2 998,31	680,03	1 420,78	2 405,02	11 227,34	1 183,57	8 737,02	4 052,92	2 594,60	5 135,68	12 469,76	3 751,23	4 098,65	نوفمبر
2 933,75	724,22	1 479,16	2 379,81	11 159,30	1 312,27	8 688,77	4 188,57	2 666,51	5 222,71	12 585,00	3 795,87	4 147,97	ديسمبر
3 527,55	724,22	1 479,16	2 405,02	11 315,51	1 605,36	8 761,10	4 223,64	2 722,44	5 289,88	12 585,00	4 618,22	4 907,14	الأعلى
2 547,59	436,67	957,49	1 622,52	9 045,24	1 178,41	6 836,51	3 750,73	2 403,37	4 717,96	10 322,98	3 699,74	4 047,28	الأدنى
2 863,18	565,68	1 212,88	2 155,14	10 311,63	1 307,51	8 004,89	3 977,30	2 543,29	5 027,52	11 434,91	4 011,36	4 328,27	المعدل
-21,32%	38,77%	22,55%	10,76%	18,81%	-19,93%	16,31%	2,72%	2,07%	6,79%	9,10%	-18,45%	-16,11%	نسبة التغير السنوي

تطور حجم التداول 2019 - 2020

النسبة	حجم التداول بألف دينار		النسبة	عدد الأسهم المتداولة		المعطيات
	2020	2019		2020	2019	
-1,7%	1 564 066 484	1 590 362 370	39,5%	283 546 969	203 259 184	تسعيرة البورصة
-88,4%	23 479 750	202 814 156	-94,0%	2 273 129	38 160 208	السوق الموازية
-22,5%	1 219 772 381	1 574 000 572	-58,4%	69 810 095	167 949 411	عمليات التسجيل والتصريحات
-16,6%	6 174 495 713	3 367 177 098	-13,1%	355 630 193	409 368 803	إجمالي السوق

توزيع حجم التداول سنة 2020

النسبة	عدد الصفقات	النسبة	عدد الأسهم المتداولة	النسبة	حجم التداول بالدينار	المعطيات
97,0%	468 811	79,7%	283 546 969	55,7%	1 564 066 484	تسعيرة البورصة
2,7%	13 126	0,6%	2 273 129	0,8%	23 479 750	السوق الموازية
0,3%	1 542	19,6%	69 810 095	43,4%	1 219 772 381	عمليات التسجيل والتصريحات
100,0%	483 479	100,0%	355 630 193	100,0%	2 807 318 615	إجمالي السوق

توزيع حجم التداول سنة 2020 - سندات رأس المال / سندات الدين

النسبة	عدد الصفقات	النسبة	عدد الأسهم المتداولة	النسبة	حجم التداول بالدينار	المعطيات
97,0%	468 811	79,7%	283 546 969	55,7%	1 564 066 484	تسعيرة البورصة
99,9%	468 352	79,4%	282 538 294	89,5%	1 399 585 621	سندات رأس المال
0,1%	459	0,3%	1 008 675	10,5%	164 480 863	سندات الدين
2,7%	13 126	0,6%	2 273 129	0,8%	23 479 750	السوق الموازية
100,0%	13 121	0,6%	2 158 129	94,9%	11 979 750	سندات رأس المال
0,0%	5	0,0%	115 000	5,3%	11 500 000	سندات الدين
0,3%	1 542	19,6%	69 810 095	43,4%	1 219 772 381	عمليات التسجيل والتصريحات
100,0%	483 479	100,0%	355 630 193	100,0%	2 807 318 615	إجمالي السوق
99,9%	483 015	99,7%	354 506 518	93,7%	2 631 337 752	سندات رأس المال
0,1%	464	0,3%	1 123 675	6,3%	175 980 863	سندات الدين

التطور الشهري لحجم التداول

تسعة أشهر البورصة - سنة 2020-

عدد الأسهم المتداولة بالآلاف			حجم التداول بالآلاف الدنانير			الفترة
المجموع	سندات الدين**	سندات المساهمة*	المجموع	سندات الدين**	سندات المساهمة*	
92 725 374	23 010 339	69 715 036	51 100 330	111 200	50 989 130	جانفي
77 146 842	4 674 148	72 472 694	13 237 393	135 366	13 102 027	فيفري
186 364 493	8 738 258	177 626 235	18 069 019	98 907	17 970 112	مارس
356 236 709	36 422 744	319 813 965	82 406 742	345 473	82 061 269	الربع الأول
64 680 775	494 654	64 186 121	8 569 022	4 809	8 564 213	أفريل
82 087 698	1 435 002	80 652 695	10 544 050	18 661	10 525 389	ماي
198 922 638	8 833 013	190 089 625	29 733 656	196 090	29 537 566	جوان
345 691 111	10 762 669	334 928 442	48 846 728	219 560	48 627 168	الربع الثاني
134 610 225	13 974 315	120 635 910	18 924 580	120 703	18 803 877	جويلية
99 586 652	1 772 970	97 813 682	19 355 412	1 710	19 353 702	أوت
129 349 044	1 147 039	128 202 005	30 529 274	5 376	30 523 898	سبتمبر
363 545 921	16 894 324	346 651 597	68 809 266	127 789	68 681 477	الربع الثالث
76 271 147	5 631 672	70 639 475	13 031 733	94 162	12 937 571	أكتوبر
99 333 165	899 640	98 433 525	23 940 819	9 724	23 931 095	نوفمبر
334 488 433	93 869 814	240 618 619	46 626 681	211 967	46 414 714	ديسمبر
510 092 744	100 401 126	409 691 618	83 599 233	315 853	83 283 380	الربع الأخير
1 564 066 484	164 480 863	1 411 085 622	283 661 969	1 008 675	282 653 294	المجموع

*سندات المساهمة: أسهم و حقوق اكتتاب أو إسناد

**سندات الدين: رفاع مصدرة من قبل الشركات

صفقات الكتل على الأوراق المالية المدرجة سنة 2020

الشركة	عدد الصفقات	عدد الأسهم المتداولة	قيمة التداول بالدينار
بنك الأمان	7	1 441 111	36 208 664
تأمينات مغربية	7	225 000	12 487 500
البنك العربي لتونس	2	91 674	277 772
التجاري بنك	6	872 118	25 632 663
بيت الإيجار المالي التونسي السعودي	1	1 500 000	2 430 000
بنك تونس العربي الدولي	1	11 905	1 348 837
البنك الوطني الفلاحي	1	50 900	585 350
الدولية للإيجار المالي	5	602 722	9 959 331
إكزابيت	2	1 303 684	9 652 914
المغازة العامة	3	167 057	3 341 140
بولينا القابضة	5	899 780	11 390 848
شركة بيع المنتجات الصحية	9	5 427 877	54 937 596
شركة صنع المشروبات بتونس	4	240 000	4 200 000
الشركة العقارية وللمساهمات	2	65 049	2 797 107
الشركة العقارية التونسية السعودية	4	3 039 337	6 891 738
الشركة التونسية للتأمين وإهادة التأمين ستار	1	1 286	135 030
تونس لمجبنات الألمنيوم	1	115 000	520 950
التونسية للأوراق المالية	6	2 018 937	36 643 707
مخابر يونيماد	1	2 157 380	18 337 730
إسمنت قرطاج DS 13/10 170120	1	39 159 670	391 597
المجموع	68	20 230 817	237 778 877

عمليات التسجيل حسب قطاع النشاط سنة 2020

النسبة المئوية من المجموع	القيمة بالدينار	عدد الأسهم المتداولة	عدد العمليات	قطاع النشاط
0,38%	4 670 903	2 226 124	13	التأمين
17,32%	210 677 289	5 359 287	383	خدمات أخرى
0,23%	2 792 752	186 958	12	البنوك
1,17%	14 221 413	698 492	71	التجارة
2,73%	33 149 865	2 076 495	53	الشركات الفلاحية
0,01%	105 380	10 538	5	شركات الصيد البحري
0,16%	1 994 524	20 563	2	الصناعات الغذائية
21,06%	256 135 480	12 021 622	223	الصناعات الكيماوية
0,11%	1 345 112	120 805	28	بناء السفن
1,10%	13 319 204	3 500 444	49	صناعة البلاستيك والمطاط
0,49%	5 921 471	56 060	17	صناعة النسيج
2,73%	33 151 306	1 316 438	42	صناعات مختلفة
0,01%	132 714	45 356	4	صناعة البلور
15,86%	192 945 821	426 069	20	الصناعات الإلكترونية والمعلوماتية
0,03%	339 475	12 952	6	المناجم
2,42%	29 408 379	2 507 102	57	صناعات مواد البناء والهندسة المدنية
1,86%	22 604 100	264 591	44	الصناعات الميكانيكية والكهربائية
4,16%	50 546 590	18 375 968	51	الصناعات المعدنية والتغليف
0,11%	1 278 600	142 501	9	صناعة الأثاث والخشب
0,87%	10 594 561	344 173	52	صناعات صيدلية وأدوية
0,01%	60 843	60 009	10	بتترول وكهرباء وغاز وماء وطاقت أخرى
15,22%	185 098 421	14 667 227	83	شركات الاستثمار
4,66%	56 645 488	1 167 038	74	الشركات المالية
0,42%	5 093 699	492 921	53	الشركات العقارية
5,91%	71 941 864	3 289 453	131	السياحة
1,00%	12 141 044	252 577	37	المواصلات
100%	1 216 316 299	69 641 763	1 529	المجموع

تطور أسعار أسهم الشركات المدرجة سنة 2020

المستعر		المربودية معذلة (%)	سعر الإقفال		الشركات
الأدنى	الأعلى		2020	2019	
القطاع المالي					
21,140	30,370	-25,66	21,700	29,190	بنك الأمان
55,500	58,700	3,60	57,500	-	تأمينات مغربية
44,100	65,770	48,83	59,500	44,010	شركة أستري للتأمين وإعادة التأمين
2,800	4,290	-29,56	2,860	4,060	البنك العربي لتونس
1,160	1,850	-6,47	1,590	1,700	شركة الإيجار العربية لتونس
23,910	32,400	-14,96	27,800	32,690	التجاري بنك
8,700	11,940	-10,96	11,130	12,500	التجاري للإيجار المالي
1,700	1,860	-2,70	1,800	1,850	بيت الإيجار المالي التونسي السعودي
7,400	12,130	-23,03	9,190	11,940	تأمين BH
24,250	56,220	45,65	47,500	33,300	بنك الإسكان
1,000	1,780	-24,00	1,330	1,750	بنك تونس العربي التولي
90,000	122,000	-12,97	94,300	114,000	البنك الوطني للفلاحي
8,140	11,900	-25,65	8,840	11,890	البنك التونسي
6,470	7,800	-12,82	6,800	7,800	بنك تونس والامارات
7,500	10,000	-13,54	7,980	9,230	الشركة التونسية للإيجار المالي
15,040	16,400	7,96	16,140	14,950	حنيبل للإيجار المالي
3,060	5,990	3,97	3,200	4,540	للإيجار المالي BH
44,300	46,500	5,76	46,980	46,500	التوظيف التونسي
6,410	8,850	-2,14	7,630	8,410	شركة الاستثمار والتنمية الصناعية والسياحية
101,000	137,160	-7,55	122,980	137,160	الشركة التونسية للتأمين وإعادة التأمين - ستار -
3,260	4,830	-28,42	3,350	4,680	الشركة التونسية للبنك
4,020	14,500	194,24	14,300	5,030	شركة الاستثمار تونانفت
6,740	7,990	-2,50	7,790	7,990	الشركة التونسية لإعادة التأمين
8,000	11,700	22,50	10,290	8,400	التونسية للإيجار المالي والفكتوريينغ
19,990	31,800	-32,93	20,120	30,000	الاتحاد البنكي للتجارة و الصناعة
15,300	23,000	-25,12	17,140	22,890	الاتحاد الدولي للبنوك
5,780	6,850	-5,11	6,500	6,850	بنك الوفق الدولي
قطاع الاتصالات					
0,460	2,410	229,51	2,010	0,610	سرفيكوم
4,000	6,070	-5,24	4,880	5,150	الشركة التونسية للمقالات السلكية واللاسلكية
0,200	0,720	180,00	0,700	0,250	مجمع توصل الفايضة
قطاع خدمات المستهلك					
3,870	5,170	-10,10	4,100	4,880	الشبكة التونسية للسيارة و الخدمات
2,850	5,600	33,96	4,970	3,710	سالكوم
6,870	8,430	20,74	8,250	7,330	سيبي كار
9,250	12,360	2,50	12,300	12,000	شركة النقل
18,000	32,000	-31,10	19,390	28,140	شركة المغازة العامة
0,140	0,220	-36,36	0,140	0,220	شركة المغرب الدولي للإشهار
5,820	8,100	-21,03	6,160	7,800	شركة مونوبري
2,280	3,550	40,68	3,180	2,360	الشركة التونسية لأسواق الجملة
0,520	0,740	-6,35	0,590	0,630	الخطوط التونسية
0,520	3,280	194,68	2,770	0,940	الشركة العالمية لتوزيع السيارات الفايزة
قطاع الصحة					
2,090	4,680	75,98	4,470	2,540	شركة أدوية
3,840	6,200	-23,66	3,840	5,030	الشركة التونسية للصناعات الصيدلانية
7,930	10,950	4,06	9,750	9,370	مخابر يونيماد
قطاع مواد الاستهلاك					
3,980	7,200	-34,86	4,440	7,200	البطارية التونسية أسد
2,630	4,150	-12,75	2,730	4,000	سرياليس
4,970	9,210	54,20	9,200	6,070	مجمع دليس الفايضة
10,200	15,630	46,90	14,900	10,370	أوروسيكال
0,700	1,580	-11,19	1,190	1,340	إلكتروستار
12,600	26,150	35,88	25,600	18,840	الشركة الصناعية العامة للمصافي
0,400	1,570	124,59	1,370	0,610	لاندور
5,550	7,750	-8,23	7,070	7,900	نيو بودي لاين
3,740	5,010	-7,21	4,380	4,990	أوفيس بلاست
1,850	2,850	-18,59	2,100	2,690	مجمع بولينا الفايضة
9,990	13,340	-18,40	10,390	13,100	شركة بيع المتفرجات الصحية
8,530	13,800	5,96	12,300	11,750	شركة مشعل الأثاث
16,270	22,960	23,25	19,010	19,010	شركة صنع المشروبات بتونس
1,170	1,730	-23,08	1,300	1,690	شركة الإنتاج الفلاحي بعلبية
4,150	7,190	30,00	6,500	5,000	الشركة التونسية للتجهيز
0,78	1,1	-16,364	0,920	1,1	الشركة التونسية لصناعات الإطارات المطاطية
قطاع الصناعة					
0,380	1,340	40,63	0,900	0,640	المعامل الآلية بالساحل
0,950	2,000	60,50	1,900	1,190	قرطاج للإسمنت
1,080	1,920	3,26	1,900	1,840	إسمنت بنزت
2,000	2,990	34,03	2,860	2,160	المكنبي
3,200	5,940	-29,83	3,840	5,800	مصنع الورق الخشبي بالجنوب
9,300	15,150	-9,33	12,000	13,510	مجمع وان تاك
1,270	2,080	3,24	1,910	1,850	الشركة الصناعية لأجهزة و الآلات الكهربائية
3,000	4,320	1,94	4,090	4,130	الشركة العقارية و للمساهمات
33,000	40,000	-17,27	33,000	39,890	الشركة العقارية التونسية السعودية
1,950	2,580	9,77	2,360	2,150	سانيماد
0,720	1,160	6,38	1,000	0,940	الشركة المصرية للخزف
2,820	3,540	22,07	3,540	2,900	الشركة التونسية للتلا
5,580	8,590	4,31	6,980	8,350	الشركة التونسية للبلور
قطاع المواد الأساسية					
65,900	92,000	13,60	77,850	70,000	أو ليكيد تونس
28,310	48,500	-4,38	47,800	49,990	الكيمياء
48,730	120,900	-35,48	70,000	120,900	الصناعات الكيماوية للظهور
4,320	7,490	-27,44	4,600	6,980	الشركة التونسية لصناعة الورق
3,210	4,880	-12,45	4,150	4,740	تونس لمجندات الألبونيم
قطاع البترول و الغاز					
9,910	13,280	8,71	11,800	11,820	شركة النقل بواسطة الأنابيب
قطاع التكنولوجيا					
0,330	0,630	84,85	0,610	0,330	أي تاك
5,710	9,250	-7,53	8,400	9,300	تلات الفايضة

الأسهم المدرجة الأكثر نشاطا سنة 2020

الشركات العشرة الأكبر من حيث رسملة السوق في 12/31

النسبة من قيمة السوق الجملية	رسملة السوق بالدينار	اسم الشركة	الترتيب
20,37%	4 704 975 000	شركة صنع المشروبات بتونس	1
8,10%	1 870 237 404	مجموعة بولينا القابضة	2
7,29%	1 683 255 000	بنك تونس العربي الدولي	3
6,63%	1 530 000 000	البنك التونسي	4
4,90%	1 132 627 517	التجاري بنك	5
3,54%	818 118 204	دليس القابضة	6
3,48%	803 752 873	شركة بيع المنتوجات الصحية	7
2,83%	652 887 386	قرطاج للإسمنت	8
2,79%	643 200 000	وان تاك القابضة	9
2,49%	574 637 700	بنك الأمان	10
62,42%	14 413 691 084	المجموع	

الشركات العشرة الأكثر تداولاً

النسبة من حجم التداول بتسعيرة البورصة	قيمة التداول بالدينار	اسم الشركة	الترتيب
14,41%	189 167 642	شركة بيع المنتوجات الصحية	1
9,96%	130 835 736	شركة صنع المشروبات بتونس	2
6,78%	89 075 117	تأمينات مغربية	3
5,02%	65 862 638	قرطاج للإسمنت	4
4,71%	61 793 573	أورو سيكل	5
3,81%	49 979 223	التجاري بنك	6
3,45%	45 245 762	مخابر يونيماد	7
3,39%	44 530 980	بنك الأمان	8
3,30%	43 285 243	الإتحاد الدولي للبنوك	9
3,23%	42 391 201	دليس القابضة	10
58,04%	762 167 113	المجموع	

الشركات العشر الأهم من حيث عدد الأسهم المتداولة

النسبة من عدد الأسهم المتداولة بتسعيرة البورصة	عدد الأسهم المتداولة	اسم الشركة	الترتيب
17,83%	42 258 181	قرطاج للإسمنت	1
7,64%	18 098 103	الشركة العالمية لتوزيع السيارات القابضة	2
7,53%	17 846 234	شركة بيع المنتوجات الصحية	3
6,30%	14 918 574	تواصل القابضة	4
5,63%	13 349 422	الشركة العصرية للخزف	5
4,95%	11 730 496	سرفيكوم	6
3,49%	8 270 313	الشركة العقارية التونسية السعودية	7
3,39%	8 036 911	شركة أدوية	8
2,85%	6 745 099	شركة صنع المشروبات بتونس	9
2,74%	6 496 359	الشركة الصناعية العامة للمصافي	10
62,35%	147 749 692	المجموع	

مؤشرات حول ملكية الأجانب في الشركات المدرجة

بملايين الدينانير

2020	2019	2018	2017	2016	البيانات
68,2	190	165	192	143	الشراءات
154	152	273	346	262	البيوعات
-85,8	38	-108	-154	-119	الرصيد الصافي
23 092	23724	24 380	21 852	19 300	رسملة السّوق (1)
25,3%	24,7%	24,9%	23,3%	24,5%	حصّة الأجنبي / (1)

عمليات التسجيل لحساب الأجانب

2020	2019	2018	2017	2016	البيانات
88	493	345	259	283	الشراءات
183	132	247	228	133	البيوعات
-95	361	98	31	150	الرصيد الصافي

مجموع العمليات لحساب الأجانب

2020	2019	2018	2017	2016	البيانات
156	683	510	451	426	الشراءات
337	284	520	574	395	البيوعات
-181	399	-10	-123	31	الرصيد الصافي

نسبة ملكية الأجانب في الشركات المدرجة : 2019 - 2020

النسبة المئوية (%) في 2019/12/31	عدد الأسهم المملوكة لتاجب في 2019/12/31	النسبة المئوية (%) في 2020/12/31	عدد الأسهم المملوكة لتاجب في 2020/12/31	عدد الأسهم المدرجة في 2020/12/31	الشركات
القطاع المالي					
0,67	178 050	0,62	165 305	26 481 000	بنك الأمان
	-	0,65	29 461	4 500 000	تأمينات مغربية
30,19	1 811 556	30,19	1 811 556	6 000 000	شركة أسنري للتأمين وإعادة التأمين
64,30	64 296 043	64,30	64 303 243	100 000 000	البنك العربي لتونس
0,01	2 520	0,01	3 840	32 500 000	شركة الإيجار العربية لتونس
59,21	24 123 023	59,11	24 084 209	40 741 997	التجاري بنك
0,01	361	0,01	361	2 750 000	التجاري للإيجار المالي
40,00	12 000 000	40,00	12 000 000	30 000 000	بيت الإيجار المالي التونسي السعودي
0,60	285 945	0,50	235 650	47 600 000	BH تأمين
0,00	120	-	0	2 660 000	بنك الإسكان
0,93	65 187	0,93	65 187	7 000 000	بنك تونس العربي التولي
1,15	195 923	1,07	191 476	17 850 000	البنك الوطني الفلاحي
6,83	4 368 592	6,28	4 016 705	64 000 000	البنك التونسي
37,75	84 944 030	37,64	84 681 493	225 000 000	بنك تونس والامارات
0,07	698	0,07	698	1 000 000	الشركة الدولية للإيجار المالي
0,00	201	0,00	201	5 000 000	حنديل للإيجار المالي
18,00	1 446 586	13,14	1 446 586	11 009 320	BH للإيجار المالي
-	0	-	0	1 000 000	التوظيف التونسي
0,03	8 143	0,03	8 143	28 000 000	شركة الاستثمار والتنمية الصناعية والسياحية
41,13	949 251	41,07	947 714	2 307 693	الشركة التونسية للتأمين وإعادة التأمين - ستار-
1,18	1 838 314	1,11	1 727 393	155 375 000	الشركة التونسية للبنك
0,04	350	0,02	239	966 000	شركة الاستثمار تونافتست
0,05	9 509	0,03	6 942	20 000 000	الشركة التونسية لإعادة التأمين
2,10	226 866	0,60	64 513	10 800 000	التونسية للإيجار المالي والالكترونيغ
50,23	10 046 057	50,23	10 046 057	20 001 529	الاتحاد البنكي للتجارة و الصناعة
52,67	17 150 229	53,12	17 297 168	32 560 000	الاتحاد الدولي للبنوك
32,50	9 749 958	30,38	9 112 988	30 000 000	بنك الوفاق الدولي
قطاع الاتصالات					
11,24	1 335 139	11,29	1 340 359	11 874 000	سرفيكوم
8,78	406 987	7,50	347 987	4 636 800	الشركة التونسية للمقولات السلكية واللاسلكية
0,08	82 830	0,08	82 830	108 000 000	مجمع تواصل القابضة
قطاع خدمات المستهلك					
21 938 871 20 902 110 282 914 218					
14,15	5 413 071	14,19	5 429 233	38 250 000	الشبكة التونسية للسيارة والخدمات
2,96	131 886	2,54	113 385	4 461 532	سالكوم
0,39	70 463	0,18	32 707	18 000 000	سنيكي كار
11,12	3 335 993	11,06	3 318 131	30 000 000	شركة النقل
10,01	1 148 885	10,01	1 148 885	11 481 250	شركة المغازة العامة
50,00	2 199 467	50,00	2 199 467	4 398 937	شركة المغرب الدولي للإشهار
0,00	186	0,00	556	19 969 372	شركة مونودي
-	0	-	0	13 200 000	الشركة التونسية لأسواق الجملة
7,12	7 561 826	7,13	7 572 826	106 199 280	الحطوط التونسية
5,62	2 077 094	2,94	1 086 920	36 953 847	الشركة العالمية لتوزيع السيارات القابضة
قطاع الصحة					
3 649 902 619 796 55 328 000					
2,36	509 069	0,89	191 904	21 528 000	شركة أدوية
0,59	10 652	0,59	10 652	1 800 000	الشركة التونسية للصناعات الصيدلانية
9,78	3 130 181	1,30	417 240	32 000 000	مخابر يونيماد
قطاع مواد الاستهلاك					
145 418 017 171 760 934 670 355 479					
1,47	176 876	1,33	159 539	12 000 000	البطارية التونسية أند
0,01	714	0,02	1 044	4 888 889	سرياليس
2,98	1 634 911	0,31	168 835	54 907 262	مجمع دليس القابضة
27,45	2 445 834	25,89	2 306 765	8 910 000	أوروسيكال
0,01	1 153	0,01	1 010	10 287 556	إلكتروستار
0,03	2 648	0,02	1 853	10 563 994	الشركة الصناعية العامة للمصافي
25,70	2 884 653	25,50	2 862 668	11 226 376	لاندر
0,15	6 513	0,15	6 564	4 250 400	نيو بودي لاين
7,33	718 118	7,21	825 280	11 440 931	أوفيس بلاست
0,67	1 199 622	0,58	1 036 689	180 003 600	مجمع بولينا القابضة
19,52	12 753 185	15,78	10 313 518	65 345 762	شركة بيع المنتجات الصحية
0,45	20 662	0,17	9 540	5 561 635	شركة مشغل الأثاث
62,22	123 198 699	62,24	154 034 704	247 500 000	شركة صنع المشروبات بتونس
1,34	374 407	0,09	32903	37 861 250	شركة الإنتاج الفلاحي بطيلبة
-	0	-	0	1 400 000	الشركة التونسية للتجهيز
0,00	22	0,00	22	4 207 824	الشركة التونسية لصناعات الإطارات المطاطية
قطاع الصناعة					
27 434 500 18 483 272 613 959 191					
0,76	49 909	0,76	49 909	6 577 192	المعامل الآلية بالساحل
5,98	10 295 616	1,15	3 945 735	343 624 940	قرطاج للإبست
0,21	91 775	0,21	91 775	44 047 290	إسمنت بنزرت
0,06	3 130	0,06	3 130	5 050 500	السكنى
0,04	3 176	0,03	3 363	10 334 430	مصنع الورق الخشبي بالجوب
21,54	11 548 102	21,36	11 450 144	53 600 000	مجمع وان تالك
0,32	45 258	0,35	48 513	10 440 000	الشركة الصناعية للأجهزة و الآلات الكهربائية
0,02	181	0,02	181	1 100 000	الشركة المقارية والمساهمات
30,21	4 713 532	15,11	2 356 595	15 600 000	الشركة المقارية التونسية السعودية
0,05	6 604	0,05	6 604	12 400 000	سانيماد
1,56	633 061	1,24	505 758	40 656 000	الشركة المصرية للزف
0,00	400	0,00	400	33 713 514	الشركة التونسية للتلا
0,16	43 756	0,06	21 165	33 215 325	الشركة التونسية للبور
قطاع المواد الأساسية					
2 740 886 2 286 256 83 626 423					
59,19	948 217	59,19	969 288	1 637 504	آر لبيد تونس
0,09	1 660	0,09	1 660	1 947 253	الكيمياء
26,69	560 591	26,70	560 720	2 100 000	المنتجات الكيماية نية للتطوير
3,02	843 964	1,75	487 953	27 941 666	الشركة التونسية لصناعة الورق
0,77	386 454	0,53	266 635	50 000 000	تونس لمجيبات الألبينيوم
قطاع البترول والغاز					
27 502 11 335 4 138 200					
0,66	27 502	0,27	11 335	4 138 200	شركة النقل بواسطة الأنابيب
قطاع التكنولوجيا					
241 522 209 806 14 354 134					
0,12	2 763	0,12	2 763	2 223 334	آي تالك
1,97	238 759	1,71	207 043	12 130 800	تلتات القابضة
المجموع					
	436 973 668		448 291 813	2 774 288 984	

حجم تداول شركات الوساطة بالبورصة سنة 2020

النسبة	المجموع (بدون إعتبار التصريح)	النسبة	عمليات التسجيل (بدون إعتبار التصريح)	النسبة	السوق الموازية	النسبة	تسعيرة البورصة	الوسطاء
2,8%	157 210 939	1,5%	35 921 754	0,1%	41 892	3,9%	121 247 293	شركة المستشارين الماليين العرب
5,0%	282 148 238	3,4%	81 694 900	0,1%	59 758	6,4%	200 393 581	الأمان للاستثمار
2,1%	118 527 346	2,7%	64 942 330	0,1%	44 238	1,7%	53 540 777	التجاري للوساطة
1,2%	65 952 523	0,9%	20 867 010	23,1%	10 865 836	1,1%	34 219 678	بيت الاستثمار وسيط بالبورصة
0,5%	29 587 514	0,1%	2 138 838	0,4%	172 664	0,9%	27 276 012	بنك الاسكان للإستثمار
7,4%	413 574 261	7,1%	173 452 432	0,7%	348 969	7,7%	239 772 860	بنك تونس العربي الدولي رؤوس أموال
8,9%	499 910 297	12,9%	314 315 624	54,0%	25 377 638	5,1%	160 217 035	BMCE رؤوس أموال
10,8%	604 134 334	16,9%	410 053 409	1,9%	889 254	6,2%	193 191 671	البنك الوطني الفلاحي رؤوس أموال
0,9%	50 607 746	0,7%	17 679 265	0,1%	45 542	1,1%	32 882 939	شركة التصرف والمالية
1,6%	87 534 744	2,4%	58 616 230	0,0%	6 001	0,9%	28 912 514	الشركة العامة للاستثمار
1,7%	96 885 425	1,7%	41 460 127	0,0%	3 110	1,8%	55 422 188	كوفيب رأسمال
1,0%	56 497 433	0,5%	11 020 528	0,9%	400 672	1,4%	45 076 233	شركة التمويل والإستثمار بشمال إفريقيا
15,6%	876 347 804	5,1%	124 682 349	1,2%	577 866	24,0%	751 087 589	شركة ماك للوساطة بالبورصة
1,2%	67 509 707	0,8%	18 418 977	2,4%	1 110 040	1,5%	47 980 690	مكسولا بورص
2,7%	148 864 157	5,6%	136 554 220	0,0%	0	0,4%	12 309 937	شركة الوساطة والاستشارة المالية
4,7%	261 964 598	8,8%	214 076 159	0,0%	1 131	1,5%	47 887 308	الشركة التونسية للبورصة
0,3%	18 007 791	0,2%	4 704 500	0,7%	350 494	0,4%	12 952 797	شركة الإرشاد للوساطة المالية والإستثمار
3,2%	182 152 745	2,2%	53 725 010	2,0%	951 568	4,1%	127 476 167	الشركة التونسية للبنك للمالية
2,6%	147 237 429	1,1%	26 697 427	10,4%	4 868 079	3,7%	115 671 922	التونسية السعودية للوساطة
20,2%	1 132 884 029	22,1%	537 370 168	1,4%	675 856	19,0%	594 838 005	الشركة التونسية للأوراق المالية
0,8%	45 277 256	0,8%	20 624 900	0,0%	6 340	0,8%	24 646 016	الاتحاد البنكي للتجارة والصناعة للمالية
3,9%	218 091 167	0,9%	22 043 078	0,3%	162 519	6,3%	195 885 571	الاتحاد المالي
0,8%	46 817 579	1,7%	41 573 362	0,0%	33	0,2%	5 244 184	الاتحاد الدولي للبنوك المالية
100%	5 607 725 064	100%	2 432 632 597	100%	46 959 500	100%	3 128 132 967	المجموع

* حجم تداول الوسطاء بالدينار = الشراءات + المبيعات

الوسطاء الأكثر نشاطا بتسعيرة البورصة سنة 2020

النسبة	حجم العمليات بالدينار	شركات الوساطة
24,01%	751 087 589	شركة ماك للوساطة بالبورصة
19,02%	594 838 005	الشركة التونسية للأوراق المالية
7,67%	239 772 860	بنك تونس العربي الدولي رؤوس أموال
6,41%	200 393 581	الأمان للاستثمار
6,26%	195 885 571	الاتحاد المالي
6,18%	193 191 671	البنك الوطني الفلاحي رؤوس أموال
5,12%	160 217 035	BMCE رؤوس أموال
4,08%	127 476 167	الشركة التونسية للبنك للمالية
3,88%	121 247 293	شركة المستشارين الماليين العرب
3,70%	115 671 922	التونسية السعودية للوساطة
86,31%	2 699 781 695	المجموع

الوسطاء الأكثر نشاطا على عمليات التسجيل

النسبة	حجم العمليات بالدينار	شركات الوساطة
22,09%	537 370 168	الشركة التونسية للأوراق المالية
16,86%	410 053 409	البنك الوطني الفلاحي رؤوس أموال
12,92%	314 315 624	BMCE رؤوس أموال
8,80%	214 076 159	الشركة التونسية للبورصة
7,13%	173 452 432	بنك تونس العربي الدولي رؤوس أموال
5,61%	136 554 220	شركة الوساطة والاستشارة المالية
5,13%	124 682 349	شركة ماك للوساطة بالبورصة
3,36%	81 694 900	الأمان للاستثمار
2,67%	64 942 330	التجاري للوساطة
2,41%	58 616 230	الشركة العامة للاستثمار
86,97%	2 115 757 821	المجموع