

# التقرير السنوي

## 2019



[www.bvmt.com.tn](http://www.bvmt.com.tn)



# التقرير السنوي 2019

## مجلس إدارة بورصة تونس

### رئيس مجلس الإدارة

مراد بن شعبان

شركة ماك للوساطة بالبورصة

### الأعضاء

وليد سايبني

الشركة التونسية للأوراق المالية

كمال القاسمي (إلى جويلية 2019)

البنك الوطني الفلاحي رؤوس أموال

برهان بوعلاق (من جويلية 2019)

الأمان للاستثمار

عبد العزيز الهمامي (إلى ديسمبر 2019)

شكري العذاري (من ديسمبر 2019)

التجاري للوساطة

مايا غربال (إلى جوان 2019)

ليلى بسطاجي (من جوان 2019)

الشركة التونسية للوساطة

خالد الساحلي

بنك تونس العربي الدولي رؤوس أموال

مراد العجيمي

المؤسسة العامة للاستثمار

مهدي باش حانبة

الاتحاد البنكي للتجارة والصناعة للمالية

أنس صندلي

شركة التونسية السعودية للوساطة

حافظ سبع

شركة الوساطة والاستشارة المالية

أنور براهيم

شركة التمويل والاستثمار بشمال إفريقيا

محسن الماطري

# هياكل الحوكمة

لجنة التدقيق الدائمة:

عبد العزيز الهمامي (إلى ديسمبر 2019)

مهدي باش حانبة

وليد سايببي

لجنة التأجير:

مراد العجمي

خالد الساحلي

حافظ سبع

مندوب الحكومة

ذياب العطوي

مراقب الحسابات

المنصف زموري بو سنوقة - تونس ف.م.ب.ز KPMG

لجنة التطوير:

عبد العزيز الهمامي (إلى ديسمبر 2019)

مهدي باش حانبة

وليد سايببي

## أبرز المسؤولين ببورصة تونس

المدير العام	:	بلال سحنون
المدير العام المساعد	:	كمال فانا
إدارة تطوير السوق	:	نجيب الحيدري
إدارة نظم المعلومات	:	بلحسن نوّار
إدارة المخاطر والجودة	:	حاتم بن عامر
إدارة عمليات السّوق	:	طارق النصري
إدارة المالية	:	حامد زروق
إدارة الموارد البشرية	:	لطفى العقربي
إدارة الإعلام	:	لطفى الخزامي

- كلمة رئيس مجلس الإدارة
- البورصات في العالم
- البورصات العربية والإفريقية
- نشاط بورصة تونس خلال سنة 2019
- الجهود المبذولة لتحقيق أهداف التنمية المستدامة في إطار مبادرة الصحة والسلامة والبيئة
- القوائم المحاسبية لبورصة تونس
- الملحق الإحصائي

# كلمة رئيس مجلس الإدارة

زملائي الأعزاء،

بعد أداء جيد قبل عامين، استهل نشاط البورصة سنة 2019 ايجابيا قبل أن يواجه عدة توترات والتي أدت إلى تأثير سلبي شبه عام على المردودية السوقية لكل الشركات المدرجة.

وبالنظر للنشاط الاقتصادي، نلاحظ ان معظم القطاعات بدأت بشكل جيد مطلع 2019 قبل أن تتراجع بسبب التوترات السياسية التي سبقت ورافقت المواعيد الانتخابية التشريعية والرئاسية، مما أدى إلى تدهور كل المؤشرات الاقتصادية وتجفيف السيولة النقدية.

وكانت النتيجة أنه وجب تخفيض توقعات النمو لعام 2019، لإنهاء العام بنمو متواضع بنسبة 1% مقارنة بـ 2.7% التي تم تحقيقها في 2018.

ويمكن تفسير هذا الانحدار أيضًا بعدة عوامل لا سيما الظرفية منها مثل الانخفاض النسبي في جمع صابة الزيتون وانخفاض إنتاج الهيدروكربونات ، ولكن أيضًا من خلال الوضع الاقتصادي المتردي مع شريكنا الأول وهي أوروبا ، والذي بلغت نسبة نموه في 2019 1.2% فقط مقابل 1.9% في 2018 ؛ وبالتالي فقد أثر ذلك على وتيرة الصادرات الصناعية في بلدنا.

ومع ذلك، تجدر الإشارة إلى أن التدهور في معدل النمو الاقتصادي في تونس كان يمكن أن يكون أكثر سلبية لولا الديناميكية المتجددة للنشاط السياحي، والانتعاش التدريجي في مستوى إنتاج الفسفاط ومشتقاته، وأخيرًا تسجيل إنتاج قياسي للحبوب.

كما شهد العام 2019 تحسناً ملحوظاً في المالية العمومية، حيث انخفض الدين الى نسبة 75٪ مقارنة بـ 77٪ في 2018، وتباطؤ التضخم وإعادة تكوين مستوى الاحتياطي من العملات الأجنبية مما أدى الى تحسن وضع الدينار.

كذلك هناك إشارات إيجابية أخرى في سنة 2019 من قبل Doing Business و GAFI فهذه الأخيرة أخرجت تونس من قائمتها السوداء في جمعيتها العامة المنعقدة في الفترة من 16 إلى 18 أكتوبر بباريس ، معتبرة أن الحكومة التونسية أوفت بالتزاماتها من خلال الإجراءات التي اتخذتها لمكافحة غسل الأموال وتمويل الإرهاب.

اما في تقرير 2020 Doing Business، فقد صنفت مجموعة البنك الدولي تونس في المرتبة 78 على المستوى العالمي، مؤكدة على تقدمها كما وضعتها في المركز الأول في المنطقة المغاربية في مناخ الأعمال.

كما شهدت سنة 2019 حدثاً تشريعياً من خلال سن قانون شامل يتعلق بتحسين مناخ الاستثمار، مما أتاح تعديل خمسة عشر قانوناً موجوداً لإزالة العوائق التي تمنع الاستثمار.

وفيما يتعلق بنشاط البورصة، وبعد ثلاث سنوات متتالية من الصعود، تعثر أداء المؤشر العام للسوق بإغلاق العام 2019 بنسبة سلبية بلغت 2,06٪. والسبب الرئيسي هو الوضع الاقتصادي والسياسي والاجتماعي وما ترتب عليه من زيادة في معدلات الفائدة على الاستثمارات النقدية لدى البنوك إلى مستوى جعل الاستثمار في المحفظة المالية يتراجع بصفة ملحوظة.

كما شهدت سنة 2019 الذكرى الخمسين لتأسيس بورصة تونس وإنطلاق Assises de la Bourse وقد أتاح ذلك فرصة لاقتراح توجهات وإجراءات جديدة لتطوير البورصة ، والتي شجعتها الحكومة.



وفي هذا السياق المضطرب، راهنت البورصة على التعجيل في الترويج لآليات السوق قصد تنشيطها، وجذب المزيد من المستثمرين، ونشر ثقافة البورصة لتغيير العادات وتوسيع عالم الاستثمار في الأوراق المالية وترسيخ نظرة جديدة للسوق. إذ بادرت بورصة تونس بإطلاق ودعم العديد من مشاريع الهيكلية. كما أطلقت بنجاح مشروع Investia Enterprise، وهو برنامج لتسهيل شروط وصول الشركات الصغرى والمتوسطة إلى التمويل غير المصرفي.

كما عملت البورصة على إعادة تنظيم أسواقها، من خلال إطلاق مشروع لإصلاح السوق البديلة التي أراد مهنيو السوق تمييزها بشكل واضح عن السوق الرئيسية، والتوجه نحو تمويل الشركات في مراحل نموها الدقيقة وإعادة هيكلتها.

وفي ظل تبسيط الشروط، ستكون هذه السوق مخصصة حصريًا للمستثمرين الحذرين. كما سيعزز اجراءان جديدان من قانون المالية لعام 2020 بشكل كبير جاذبية هذه السوق.

ونحن ندخل عام 2020 كعام جديد مع العديد من المشاريع الجارية بالفعل، وهي الانتقال من منصة التداول الحالية الخاصة بنا، NSC V900 ، إلى جيل جديد من المنصات ، Optiq، الذي شهد عدة تأخيرات لأسباب مختلفة، ويعود الان الى سيره الطبيعي. كذلك هناك مشروع رئيسي آخر، هو إطلاق بارومتر لمدة ثلاث سنوات (2020-2022) لصورة وإدراك سوق الأسهم بالتعاون مع مؤسسة كونراد أديناور، والتي تدعم أيضًا بورصة تونس في تطوير دليل إعداد تقارير ESG للشركات المدرجة.

إن وضع مثل هذا الدليل هو جزء من توصيات مبادرة الصحة والسلامة والبيئة التابعة للأمم المتحدة التي انضمت إليها بورصة تونس في عام 2015.

وأخيرًا، فإن المشروع الأكثر أهمية بالنسبة لنا هو المشروع الممول من البنك الأوروبي لإعادة البناء والتنمية لإصلاح الإطار القانوني والتنظيمي لبورصة الأوراق المالية. والذي سيقرب ممارساتنا السوقية من أفضل الممارسات الدولية، سواء من حيث التنظيم، أو إدارة السوق، أو تنوع المتدخلين والادوات المالية.

وبمجرد الانتهاء من هذا المشروع، وإزالة العقبات التي أعاقت السوق، ستكون مهنتنا مجهزة بشكل أفضل بكثير مما هي عليه حاليًا لمواجهة المنافسة، وتجديد وتنويع أنشطتها وفتح آفاق جديدة.

**مراد بن شعبان**

# البورصات في العالم

تبعاً للتذبذب الذي شهدته سنة 2018 وتباطؤ النشاط الاقتصادي العالمي والذي لا تزال آثاره قائمة، شهد نشاط أسواق المال إنتعاشة خلال سنة 2019 والتي استفادت بشكل رئيسي من تدخلات البنوك المركزية الرئيسية وأمل هدنة تجارية بين الولايات المتحدة الأمريكية والصين.

ولقد أدى تقارب السياسات النقدية المتكيفة للغاية إلى انخفاض أسعار الفائدة خلال سنة 2019، ممّا أدى إلى تراجع منحى نسب الفائدة، حيث استقرت لفترة هامة في المنطقة السلبية أو القريبة من الصفر. وفي هذا الإطار، بلغت أسعار الفائدة الألمانية والفرنسية نسب سلبية بالنسبة للسندات التي تتجاوز مدتها 10 سنوات ممّا أثر سريعاً على مردودية السندات التي تصدرها الشركات. وفيما يتعلق بالاحتياطي الفيدرالي للولايات المتحدة فقد انتهج سياسة نقدية موجهة حيث قام بثلاثة تخفيضات في سعر الفائدة المرجعي في حين واصل البنك المركزي الأوروبي سياسته النقدية للضغط على منحى نسب الفائدة.

وتبعاً لذلك، سجلت مؤشرات الأسواق الرئيسية مردودية تاريخية أو لم تسجلها منذ عدة سنوات.

وعلى مستوى أداء البورصات، فقد ارتفع مؤشر داوجونز لبورصة ولستريت بنسبة 22,34% خلال سنة 2019 مقابل انخفاضاً بنسبة 5,6% خلال سنة 2018 كما عرف مؤشر الـنازداك لأسهم التكنولوجيا نفس الاتجاه، مسجلاً مكاسب بلغت 35,23%.

وفي أمريكا اللاتينية، ارتفع سوق الأسهم الأرجنتيني بنسبة 37,56% وسوق الأسهم البرازيلية بنسبة 25,02%، في حين تراجعت مردودية بورصة الشيلي بنسبة 12,13%.

وقد شهدت البورصات الأوروبية خلال سنة 2019 نتائج قياسية، وبصرف النظر عن المردودية لبورصة بولونيا التي خسرت 6,03%، كان أداء جميع البورصات إيجابياً.

ورغم بعض الظروف الاقتصادية الصعبة وعدم الوضوح التام فيما يتعلق بإجراءات الخروج من الاتحاد الأوروبي، استأنفت بورصة لندن خلال سنة 2019 النسق الإيجابي مسجلة مردودية بنسبة 12,10%، بعد انخفاض بنسبة 12,48% خلال سنة 2018. أمّا بورصة باريس فقد تجاوزت خسائرها المسجلة سنة 2018 والبالغة 10,95%، مسجلة مردودية بنسبة 26,37% خلال سنة 2019 وهو نفس المنحى

الذي شهدته بورصة فرنكفورت التي سجلت مردودية بنسبة 25,51% بعد أن تراجعت بنسبة 18,3% خلال سنة 2018.

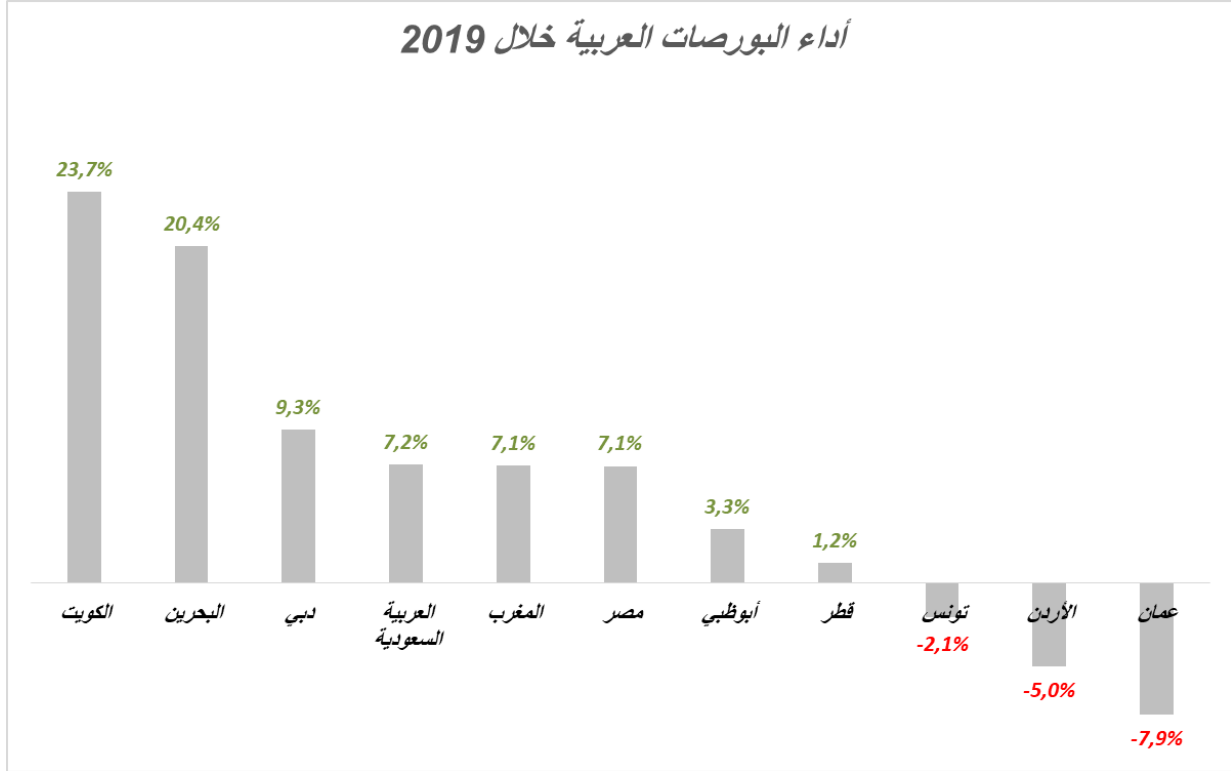
وعلى مستوى البورصات الآسيوية، فقد سجلت بورصة شنغاي ارتفاعا بنسبة 22,3% وبورصة شنزان بنسبة 33,54%.

وقد ارتفعت مؤشرات هانغ سانغ لبورصة هونكونغ ونيكاي لبورصة طوكيو على التوالي بنسبة 9,07% و 18,2% خلال سنة 2019 مقابل تسجيل تراجع بنسبة 13,6% و 12,1% خلال سنة 2018.

في حين سجلت فقط البورصة الماليزية مردودية سلبية بنسبة 4,6% خلال سنة 2019.

# البورصات العربية والإفريقية

رغم استقرار أسعار النفط، أثرت التوترات السياسية على أداء الأسواق المالية العربية وحدت من أدائها خلال سنة 2019.



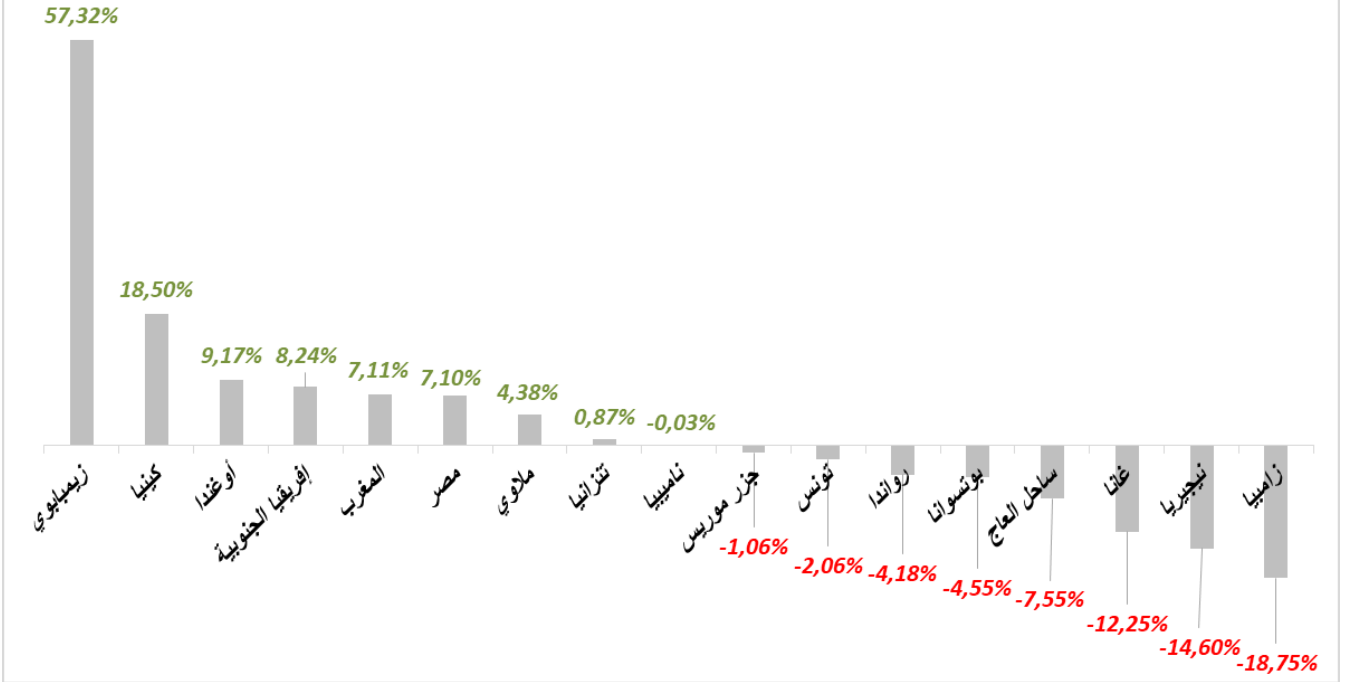
فقد حققت بورصة الكويت أعلى ارتفاع بين البورصات الخليجية، لتبلغ أرباحها 23,8%، تتبعتها بورصة البحرين ودبي حيث سجلتا على التوالي أداء بنسبة 20,4% و9,3%.

من جهة أخرى، سجلت ثلاث بورصات أداء سلبيًا، حيث سجلت بورصة عمان التراجع الأهم بنسبة 7,9%، تليها بورصة الأردن وتونس بانخفاضات بلغت على التوالي 5% و2,6%.

أما على مستوى ساحات إفريقيا جنوب الصحراء الكبرى، كانت حصيلة 2019 متذبذبة. فقد سجلت كل من بورصات الزنابواي وكينيا وأوغندا مردودية إيجابية بلغت على التوالي بنسبة 57,3% و18,5%

و9,2% في حين تمّ تسجيل التراجع الأهم من قبل بورصات زمبيا ونيجيريا وغانا على التوالي بنسبة 18,75% و14,60% و12,25%.

### أداء البورصات الإفريقية خلال 2019





# نشاط بورصة تونس سنة 2019

## الظرف الاقتصادي

خلال سنة 2019، شهد نشاط البورصة أوقاتا صعبة وتقلبات غير مسبوقه من خلال تداعيات العديد من الأحداث ومنها خاصة على المستوى الوطني، مما أثر بشكل كبير على حجم التبادل والاتجاه العام للمؤشرات.

ومن جانب آخر، فقد أثرت التوقعات الاقتصادية العالمية سلبا بخروج بريطانيا من الاتحاد الأوروبي التصادم التجاري بين واشنطن وبكين والتي أدت إلى زيادة التعريفات الديوانية وتراجع منسوب الثقة لدى المستثمرين وهو ما أنتج نسبة النمو الاقتصادي العالمي إلى ما دون 3% بعد تسجيل نسبة نمو تساوي 3,6% خلال سنة 2018 وهي أبطأ وتيرة نمو منذ أزمة سنة 2008.

ولولا الدور الهام للسياسة النقدية الموجهة التي انتهجتها الولايات المتحدة الأمريكية والعديد من البلدان المتقدمة والناشئة، لكان نمو الاقتصاد العالمي أقل بنسبة 0,5% من الناتج المحلي الإجمالي.

وقد شهد نمو الاقتصاد الأمريكي، مدعومًا بالطلب المحلي وسوق العمل، وتيرة مستقرة ليصل إلى نسبة 2,4%. أما في منطقة الأورو، فلم يتجاوز نمو الناتج المحلي الإجمالي 1,2%، مردّه نقص الطلب الخارجي.

وقد تمّ تعديل معدل النمو لسنة 2019 من 4,5% خلال سنة 2018 إلى 3,9% خلال سنة 2019 في البلدان الناشئة والنامية، ويرجع ذلك جزئيًا إلى عدم اليقين المرتبط بالتجارة والسياسات الوطنية. وفيما يتعلق بالصين، يفسر انخفاض النمو من جهة لزيادة التعريفات الديوانية والنتائج غير المؤكدة للمفاوضات بين واشنطن وبكين، والتي دفعت الشركات إلى تقليص أو تأجيل مشترياتها من السلع.

ومن جهة أخرى، إلى تباطؤ الطلب المحلي. وبصفة عامة، لا تزال الدول الآسيوية الصاعدة والنامية هي المحرك للاقتصاد العالمي، على الرغم من أن الاقتصاد الصيني قد دخل في "انكماش هيكلي".

أما في تونس، فقد تم تعديل توقعات النمو لسنة 2019 بشكل حاد إلى 1,4% لتقل السنة في حدود 1% فقط، مقابل 2,7% تم تسجيلها سنة 2018. ويمكن تفسير هذا التراجع، من ناحية، بسبب انخفاض منتج زيت الزيتون وإنتاج مواد الطاقة، ومن ناحية أخرى، تباطؤ الطلب الخارجي، ولا سيما في منطقة الأورو (الدول الشريكة الرئيسية لتونس وخاصة ألمانيا بالنسبة لقطاع السيارات)، والتي أثرت سلبيًا على الصناعات التحويلية الموجهة للتصدير.



وللاشارة، فإن تراجع النمو لا يمكن تجنبه، باعتبار ارتفاع النفقات العمومية وبالرغم من الأداء الممتاز لقطاعي السياحة والزراعة والعودة التدريجية لإنتاج الفسفاط ومشتقاته.

وقد وصلت نسب الاستثمار المنحى التنازلي، بالعلاقة مع ترقب المستثمرين للوضع الاقتصادي الصعب والقيود على إسناد القروض إلى جانب مناخ عدم وضوح الرؤيا في الجانب السياسي وخاصة المتعلق بالمواعيد الانتخابية.

وخلال سنة 2019، استقر معدل التضخم في مستوى 6,7% مقابل نسبة تساوي 7,3% خلال سنة 2018. ويعزى هذا التراجع بشكل رئيسي إلى الانخفاض في التضخم الأساسي (التضخم باستثناء الغذاء الطازج والمنتجات المسعرة) والنتائج كذلك عن تشديد السياسة النقدية وارتفاع سعر الدينار مقابل العملات الرئيسية.

وفيما يتعلق بالدفعات الخارجية، أفرزت تجارتنا الخارجية، خلال سنة 2019، عجز تجاري بلغ 19,4 مليار دينار مقابل 19 مليار خلال سنة 2018. وارتفع عجز ميزان الطاقة خلال سنة 2019 إلى حوالي 7,8 مليار دينار وهو ما يمثل 40% من العجز التجاري.

وعلى المستوى النقدي، بدأت السياسة النقدية للبنك المركزي تعطي ثمارها خاصة على مستوى معدلات التضخم، ولكن هذا التوجه انعكس سلبا على العديد من المجالات منها زيادة تكلفة التمويل وتراجع تمويل الاقتصاد الوطني حيث تطور بنسبة 3,6% خلال سنة 2019 مقابل 8,9% خلال سنة 2018. مع الإشارة إلى أن هذا التراجع شمل كل القطاعات وخاصة النشاط الصناعي.

أما الدينار التونسي، فقد استعاد عافيته بعد المنحى السلبي الذي شهده خلال السنوات الأخيرة مقابل العملات الأجنبية الرئيسية. فمقارنة مع نهاية شهر ديسمبر 2018، ارتفع سعر الدينار بنسبة 9,1% مقابل الأورو وبنسبة 7% مقابل الدولار الأمريكي. وقد تم تعزيز احتياطات العملة الأجنبية بشكل ملحوظ خلال سنة 2019، حيث بلغت 6 955 مليون دولار أمريكي (أو 111 يومًا من الاستيراد)، بعد ثلاث سنوات من الانخفاض المستمر.

وفيما يتعلق بالمالية العمومية، فقد مكّنت جهود الاستخلاص وارتفاع الإيرادات الضريبية من تحسين موارد الدولة الخاصة وخفض عجز الميزانية إلى نسبة 3,5% مقابل معدل 3,9% متوقعا في قانون المالية

لسنة 2019، كما ساهت هذه المجهودات من تقليص نسبة الدين العمومي من 77,9% خلال سنة 2018 إلى 72,2% خلال سنة 2019.

كذلك وخلال سنة 2019، أدى ارتفاع نفقات التصرف (13,6%) إلى عدم توازن هيكله المالية العمومية مما حدّ من تطور نفقات الاستثمار (5,1%).

وبخصوص نشاط البورصة خلال سنة 2019، فقد تميّز بوجود ظروف وطنية صعبة للغاية للمستثمر بسبب عدم وضوح الرؤية ومناخ الانتظار والترقب، الذي تدعّم بالمواعيد الانتخابية وكذلك بسبب المنحى التصاعدي لنسب الفائدة وبالتالي تحكيم المستثمرين لفائدة التوظيفات النقدية.

ورغم هذه الوضعية، فقد انخفضت مجمل النتائج المالية للشركات المدرجة بشكل معتدل، حيث تراجعت نتائجها للسداسية الأولى من سنة 2019 بنسبة 6,2%، أمّا مجموع رقم معدلاتها للتسعة أشهر الأولى فقد ارتفعت بنسبة 8,5% بالمقارنة بنفس الفترة من سنة 2018.

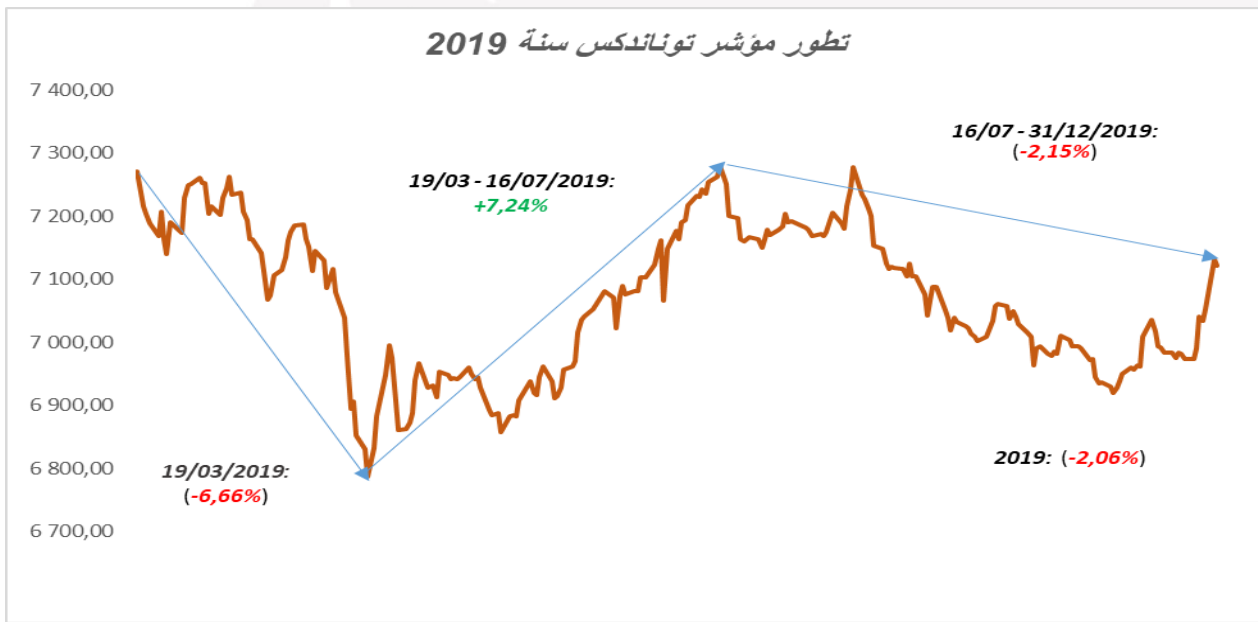
وقد أقفل مؤشر توناندكس سنة 2019 بتراجع محدود بنسبة 2,06% بعد أن شهد ارتفاعاً بنسبة 15,76% و 14,45% على التوالي خلال سنتي 2018 و 2017.

وقد بلغ إجمالي عدد إصدارات الشركات المدرجة والمرخص لها من قبل هيئة السوق المالية، 29 إصداراً بمبلغ جملي يساوي 1 198 مليون ديناراً. وينقسم هذا المبلغ بين ثمانية عشر (18) زيادة في رأس المال بقيمة 789 مليون ديناراً وتسعة (9) قروض رقاعية بقيمة 389 مليون ديناراً وقروض رقاعي (1) مصدراً وفقاً لمبادئ التمويل الإسلامي بمبلغ 15 مليون ديناراً وإصدار واحد (1) لسندات مساهمة بقيمة 5 مليون ديناراً.

# تطور مؤشرات بورصة تونس خلال سنة 2019

## توناندكس

أقفل مؤشر توناندكس سنة 2019 عند النقطة 7 122.09، بانخفاض بنسبة 2,06%، بعد الزيادات المتتالية المسجلة خلال سنة 2018 بنسبة 15,76% وخلال سنة 2017 بنسبة 14,45%.

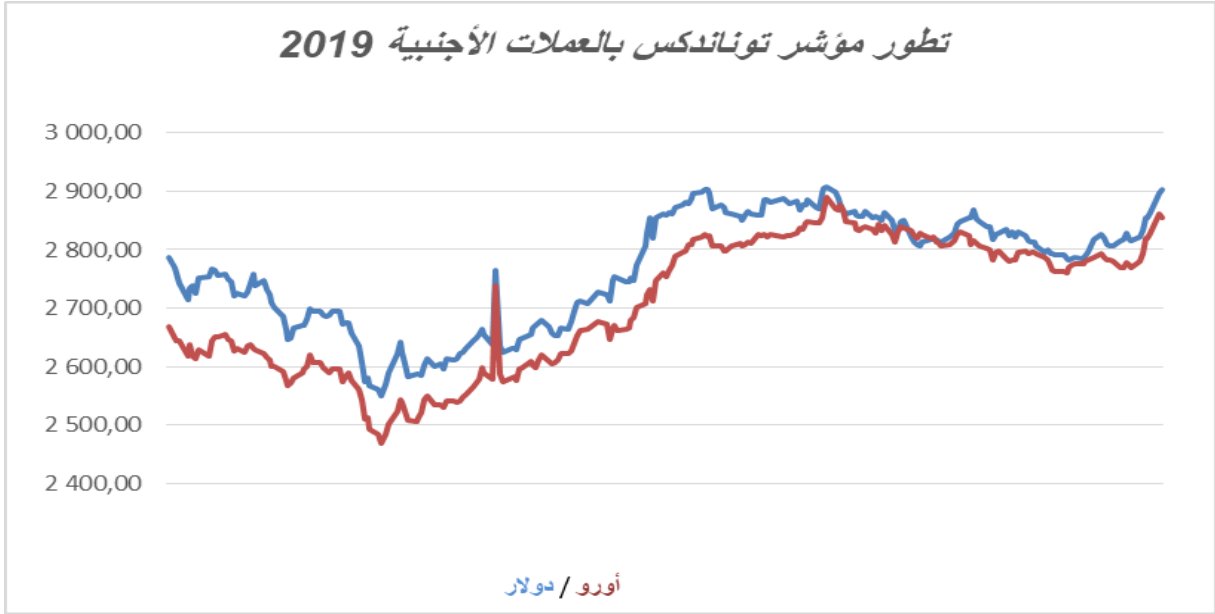


وعلى إثر اتجاهه بنسق تنازلي مستمر خلال الثلاثة الأولى من سنة 2019 (6,66%-)، عكس مؤشر توناندكس المنحى نحو الارتفاع وسجل ارتفاعا قياسي عند النقطة 7 278.89 يوم 16 جويلية، وتجاوز كل الخسائر المسجلة (ارتفاع بنسبة 7,24% من 19 مارس إلى 16 جويلية)، مدفوعا بالأساس بنشر النتائج السداسية للشركات المدرجة بعنوان سنة 2018 (7,1% بالمقارنة بنفس الفترة من سنة 2017) وتوزيع الأرباح.

وخلال السداسية الثانية، تأثر توناندكس سلبا بالتجاذبات السياسية بمناسبة مواعي الانتخابات التشريعية والرئاسية. وقد أقفل سنة 2019 على تراجع بنسبة 2,06%.

وخلال سنة 2019، ارتفع سعر العملة الوطنية مقابل أبرز العملات الأجنبية مثل الأورو والدولار الأمريكي. وبالتالي، وباحتسابه بالأورو سجل مؤشر توناندكس ارتفاعا بنسبة 6,98% و4,15% باحتسابه بالدولار.

### تطور مؤشر توناندكس بالعملات الأجنبية 2019



### توناندكس 20

سجل مؤشر توناندكس 20، الذي يحتسب مرددية الـ 20 شركة الأكبر من حيث الرسملة السوقية والسيولة، تقريبا نفس أداء مؤشر توناندكس، حيث أفضل سنة 2019 في مستوى 3 128.47 نقطة، بانخفاض بلغ 3,70%.

### تطور مؤشر توناندكس 20 خلال 2019



ويعود هذا التراجع بالأساس إلى انخفاض أسعار نصف العينة من الشركات المكونة له إسمنت قرطاج (-42,23%) وشركة الصناعات الكيماوية للفليور (-27,43%) وشركة المغازة العامة (-25,87%) والتجاري بنك (-14,90%) ومجمع وان تاك (-13,23%).

### المؤشرات القطاعية

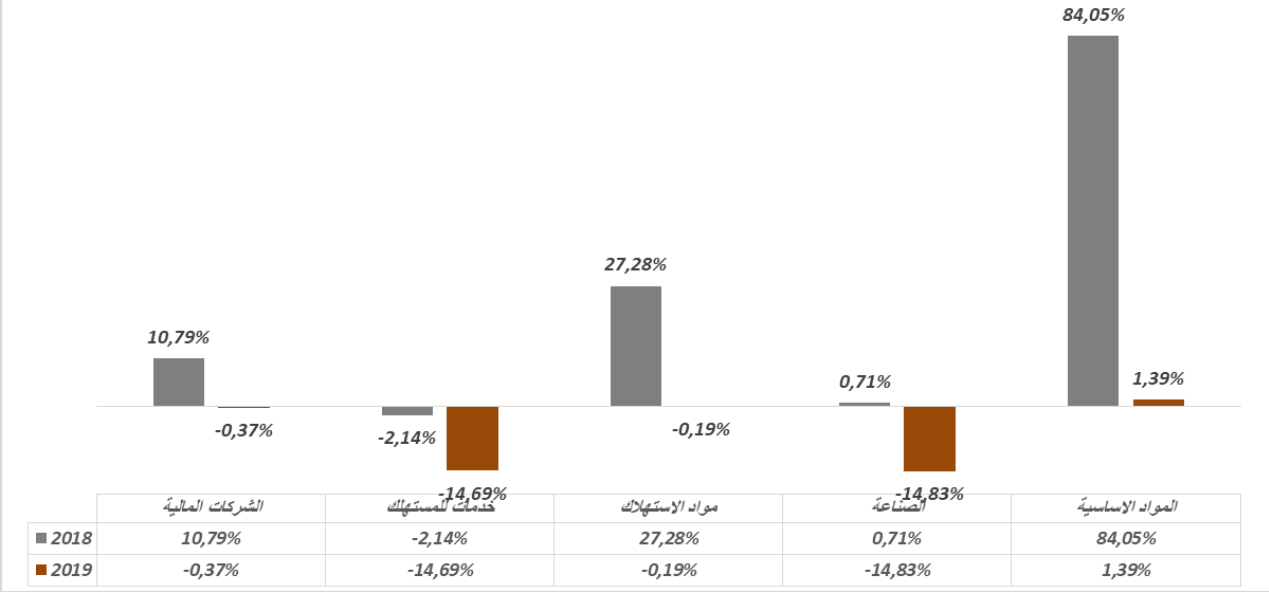
كانت الحصيلة السنوية للمؤشرات القطاعية التي تنشرها البورصة سلبية. فمن بين 13 مؤشر قطاعي 4 قطاعات حققت أداء إيجابيا خلال سنة 2019.

السنة		القطاعات
2018	2019	
10,79%	-0,37%	الشركات المالية
10,59%	0,23%	البنوك
19,32%	7,88%	تأمينات
8,99%	-15,16%	خدمات مالية
-2,14%	-14,69%	خدمات للمستهلك
-4,53%	-14,34%	التوزيع
27,28%	-0,19%	مواد الاستهلاك
-12,86%	-10,29%	تجهيزات السيارات
38,03%	-1,21%	الفلاحة و صناعة المشروبات
-18,37%	5,19%	التجهيزات المنزلية والمواد الصحية
0,71%	-14,83%	الصناعة
-12,23%	-23,87%	مقاولات و مواد بناء
84,05%	1,39%	المواد الاساسية

وفيما يتعلق بالمؤشرات القطاعية الفرعية، استأثر مؤشر التأمينات بأفضل أداء بارتفاع بلغ 7,88% يليه مؤشر التجهيزات والمواد المنزلية بارتفاع بلغ 5,19%.

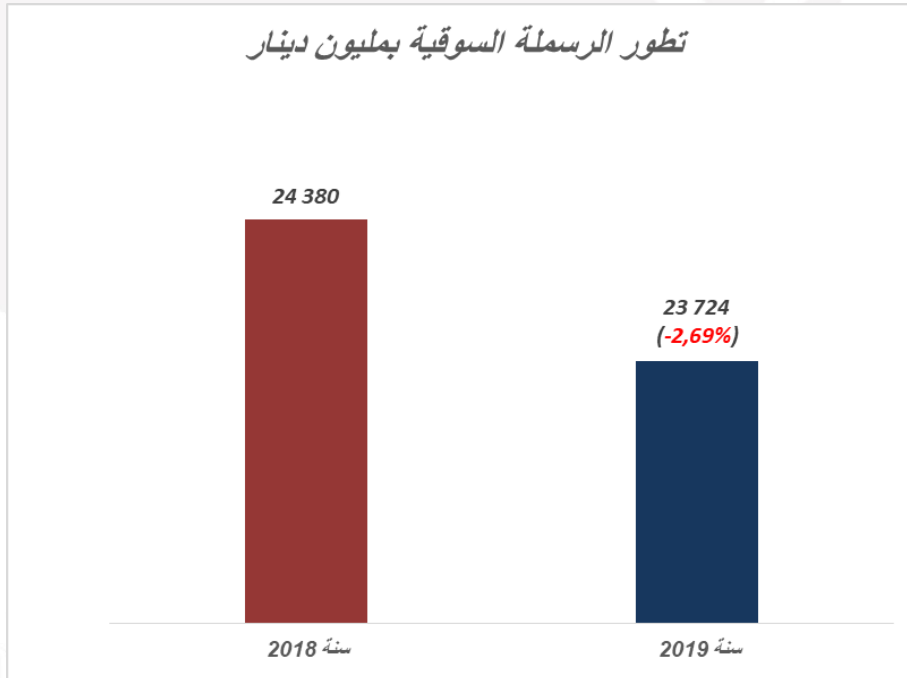
وباستثناء مؤشر المواد الأساسية، الذي ارتفع بنسبة 1,39% فإن كل المؤشرات الأساسية حققت مردودية سلبية. وقد حقق مؤشر الصناعة أكبر مردودية سلبية بنسبة 14,83% يليه مؤشر خدمات الاستهلاك بنسبة سلبية تساوي 14,69% في حين تراجع مؤشر الشركات المالية بنسبة 0,37%.

### تطور للمؤشرات القطاعية 2018 / 2019



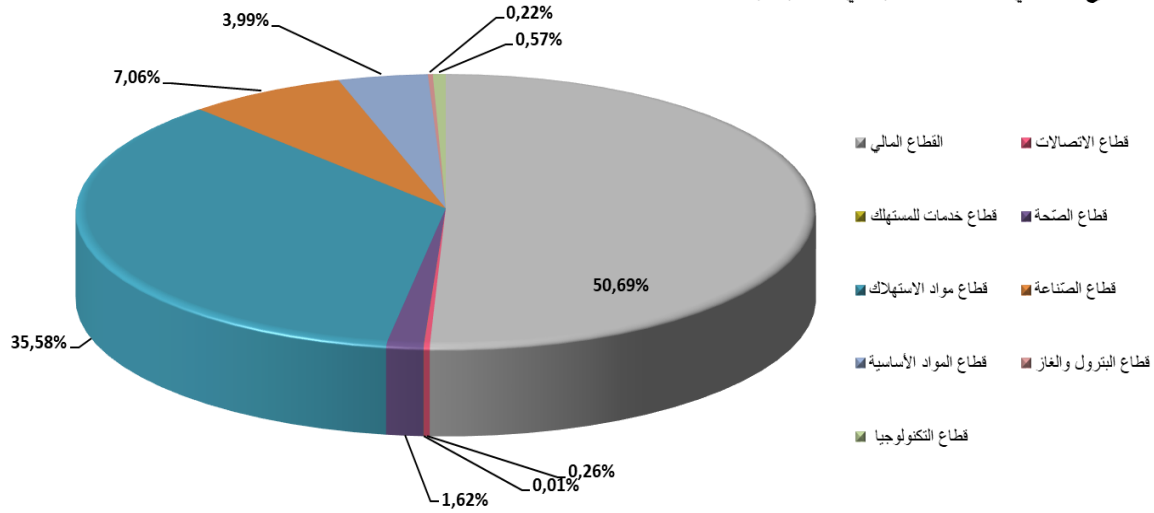
### تطور الرّسمة السّوقية

في نهاية سنة 2019، تراجعت رسملة السوق بقيمة 656 م.د لتسجل انخفاضا بنسبة 2,69% وتستقر في مستوى 23 724 م.د مقابل 24 380 م.د في نهاية سنة 2018.



ويعود هذا الانخفاض بالأساس إلى التراجع العام لأسعار أسهم الشركات المدرجة إضافة إلى شطب أسهم شركة ألبان الصناعية وذلك تبعا لطلب منها.

التوزيع القطاعي للرسملة السوقية في 31 ديسمبر 2019



وواصلت الشركات المالية هيمنتها على رسملة السوق بحصة وصلت إلى 50,7%، تليها قطاع مواد الاستهلاك والصناعة اللذان استأثرا على التوالي بنسبة 35,6% و7,1%.

ومثلت حصة رسملة الشركات العشرة الأكبر في السوق 62,9% من الرسملة الإجمالية للسوق لتبلغ 14 921 م.د.

وتواصل شركة المشروبات بتونس في المرتبة الأولى برسملة سوقية تبلغ 3 763 م.د. لتمثل 15,9% من رسملة السوق.

من جهتها، استحوذت مجموعة بولينا على الحصة الثانية برسملة سوقية بلغت 2 358 م.د. لتمثل 9,9% من رسملة السوق.

في حين استأثر بنك تونس العربي الدولي بالمرتبة الثالثة برسملة سوقية بقيمة 1 938 م.د. وبحصة مثلت 8,2%.

### شطب من تسعيرة البورصة

خلال سنة 2019، تم شطب أسهم شركة ألبان الصناعية من تسعيرة البورصة. وقد تم شطب أسهم هذه الشركة من السوق الرئيسية وتحويلها للسوق الموازية وذلك طبقا لأحكام الفصل 75 جديد للترتيب العام

للبورصة. وتم حذف أسمها من العينة المكونة لمؤشر توناندكس والمؤشرات القطاعية لمواد الاستهلاك والفلاحة وصناعة المشروبات.

### إصدار السندات من طرف الشركات المدرجة

خلال سنة 2019، بلغت قيمة إصدارات الشركات المدرجة المرخص لها من قبل هيئة السوق المالية 1 198 م.د إثر إنجاز 29 عملية إصدار، مقابل 25 إصدار ومبلغ جملي بقيمة 538,1 م.د خلال سنة 2018.

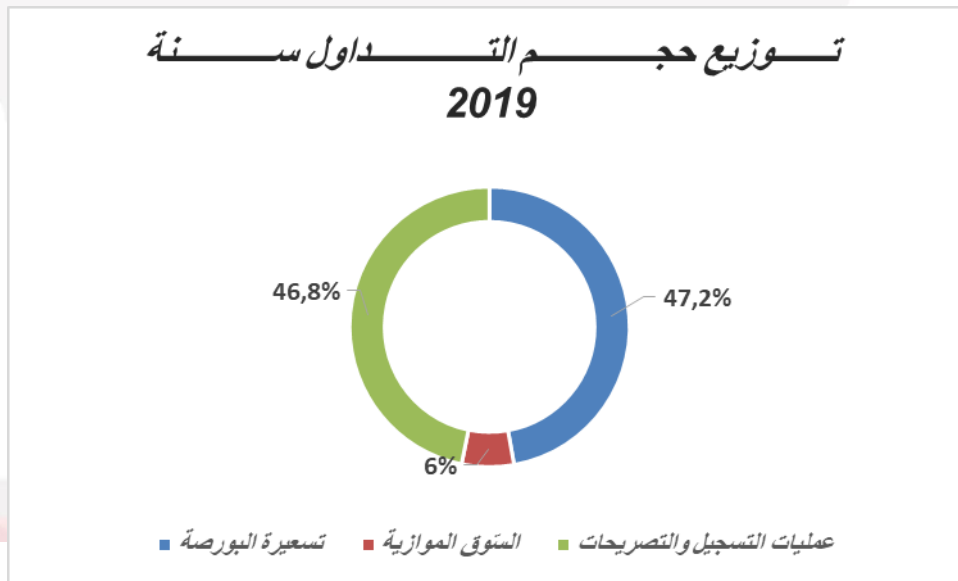
وتوزعت إصدارات سندات الدين على 9 قروض رقاعية بقيمة 389 م.د وقرض رقاعي (1) مصدرا وفقاً لمبادئ التمويل الإسلامي بمبلغ 15 م.د وإصدار واحد (1) لسندات مساهمة بقيمة 5 م.د. مقابل 18 إصدارا وقيمة بمبلغ 422 م.د خلال سنة 2018.

وبلغت القيمة الإجمالية لسندات رأس المال 789 م.د تمثل 18 عملية، منها مبلغ 555,6 م.د تمّ تعبئته من السوق، مقابل 116,1 م.د و11 عملية خلال سنة 2018.

### تطور حجم المعاملات

خلال سنة 2019، تراجع الحجم الإجمالي للتداول بنسبة 12,2% ليبلغ 3 367 م.د مقابل 3 837 م.د خلال سنة 2018.

وقد استأثرت تسعيرة البورصة بنسبة 47,2% من الحجم الإجمالي للتداول، فيما بلغت حصة التداول بالسوق الموازية 7% و46,8% لعمليات التسجيل والتصريحات.





## حجم التداول بتسعيرة البورصة

خلال سنة 2019، تراجع حجم التداول بتسعيرة البورصة بنسبة 36,9% ليصل إلى 1 590 م.د مقابل 2 521 م.د خلال سنة 2018، أي بمعدل يومي للتداول بقيمة 6,4 م.د مقابل 10,1 م.د خلال سنة 2018.

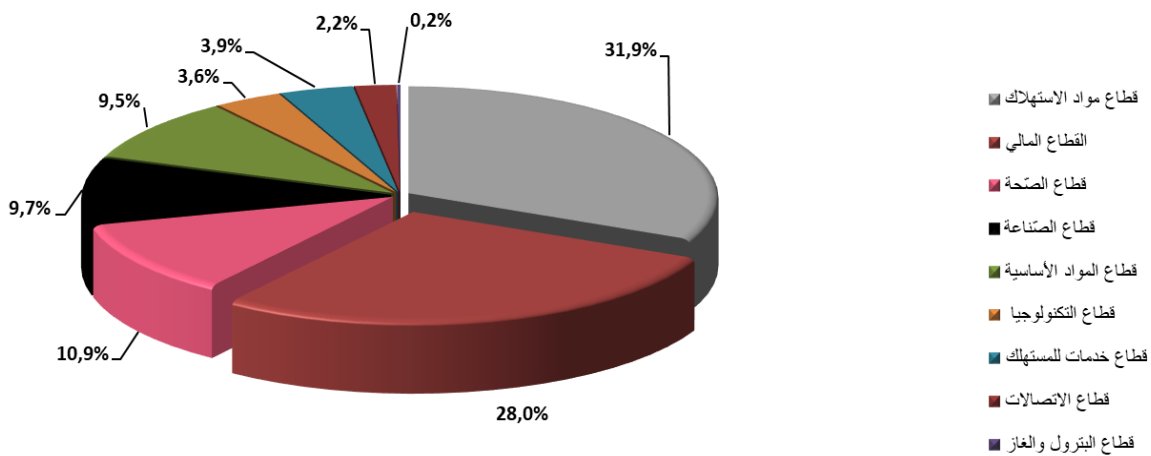
ومثل حجم التداول على سندات رأس المال 84% من حجم التداول على تسعيرة البورصة بقيمة 1 329 م.د مقابل 1 899 م.د خلال سنة 2018.

ومثلت عمليات الكتل 34% من حجم التداول على سندات رأس المال و29% على تسعيرة البورصة، بما قيمته 456 م.د خلال سنة 2019 مقابل 470 م.د خلال سنة 2018.

أما بالنسبة الى حصة حجم التداول على سندات الدين، فقد مثلت 16% من حجم التداول على تسعيرة البورصة، بقيمة 261 م.د خلال سنة 2019، مقابل 621 م.د خلال سنة 2018.

وعلى مستوى التوزيع القطاعي، هيمنت العمليات على سندات رأس المال لقطاع مواد الاستهلاك حيث استأثرت بنسبة 31,9% من حجم التداول بتسعيرة البورصة، بما قيمته 424 م.د، يليها قطاع الشركات المالية بنسبة 28% والصحة بنسبة 10,9%.

التوزيع القطاعي لحجم التداول بتسعيرة البورصة سنة 2019

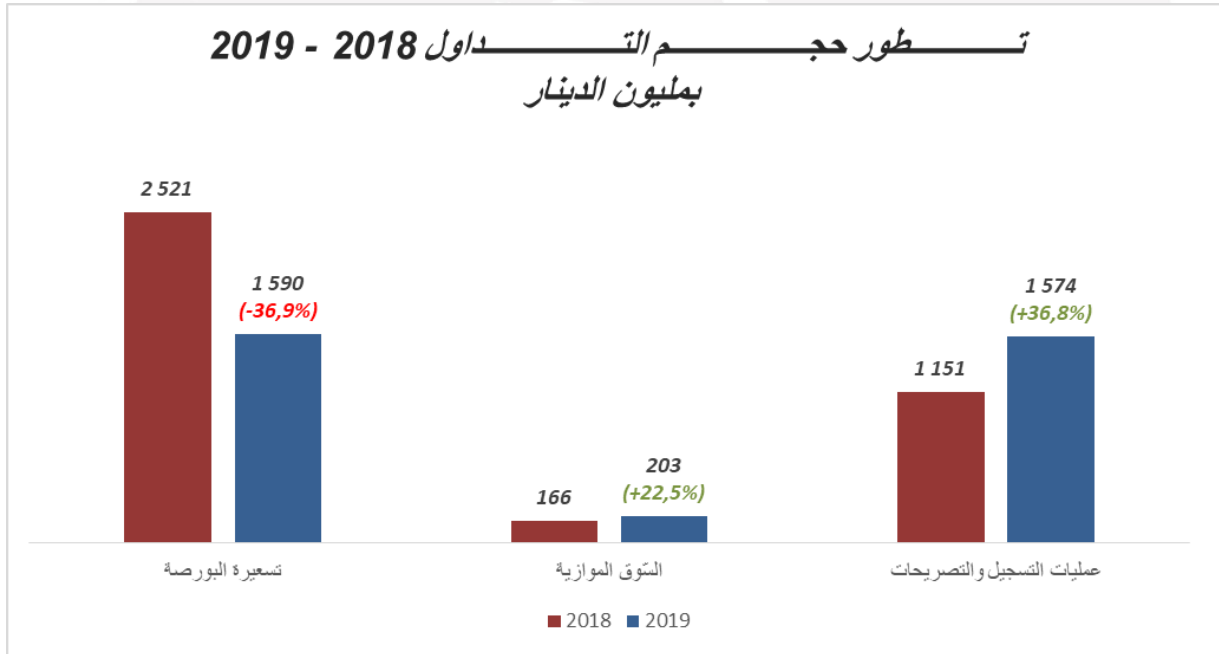


وقد هيمن المستثمرون الأفراد على حجم التداول على سندات رأس المال بحصة بلغت 72,2%، ويأتي هذه الفئة مؤسسات التوظيف الجماعي في الأوراق المالية بنسبة 13,4%. أما الأجانب فقد استأثروا بحصة بلغت 12,8%.

### حجم التداول بالسوق الموازية وعمليات التسجيل والتصريح

تطورت قيمة العمليات بالسوق الموازية بنسبة 22,5% لتصل إلى 203 م.د مقابل 166 م.د خلال سنة 2018.

وبلغت قيمة عمليات التسجيل والتصريح خلال سنة 2019 ما قيمته 1 574 م.د مقابل 1 151 م.د خلال سنة 2018، أي بارتفاع بنسبة 36,8%.



واستأثرت 3 قطاعات على حصة بلغت 54% من قيمة عمليات التسجيل: 23% و 361 م.د لقطاع الصناعات الغذائية و 21,8% و 343 م.د بالنسبة للبنوك وأخيرا 9,2% و 145 م.د لشركات الاستثمار.

### حركة الأسهم المدرجة

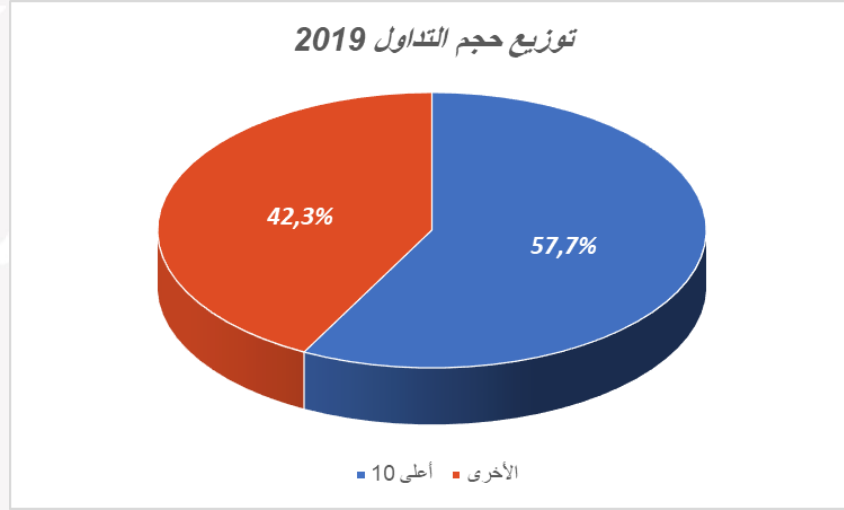
تميزت حصيلة تغير الأسعار خلال سنة 2019 بعدد أكبر للانخفاضات شمل 44 شركة مقابل ارتفاع أسعار أسهم 37 شركة.

وفي مقدمة قائمة الأسهم الأفضل أداءً خلال سنة 2019، سهم شركة سلكوم الذي أقفل بمردودية وصلت إلى 147,3%، يليها سهم مصنع الورق الخشبي بالجنوب بنسبة 91,5% والشركة التونسية للصناعات الصيدلانية بنسبة 76,5%.

وفي المقابل، أهم الانخفاضات شملت سهم سرفيكوم وشركة المغرب الدولي للإشهار والشركة العالمية لتوزيع السيارات القابضة بعد تراجعهم على التوالي بنسبة 66,8% و63,3% و49,7%.

### الأسهم الأكثر نشاطاً

استأثرت لوحدها العشرة أسهم الأكثر نشاطاً خلال سنة 2019 بحصة بلغت 60,7% من حجم التداول على سندات رأس المال لتمثل ما قيمته 806 م.د.



وكان سهم شركة المشروبات بتونس الأكثر نشاطاً خلال سنة 2019 بحجم تداول بلغ 235 م.د مقابل 11,7 مليون سهم تم تبادله بحصة مثلت 17,7% من حجم العمليات على سندات رأس المال بتسعيرة البورصة.

وأحرز سهم شركة مخابر يونيماد على المرتبة الثانية بحجم تداول في مستوى 141 م.د على إثر تبادل 13,5 مليون سهم.

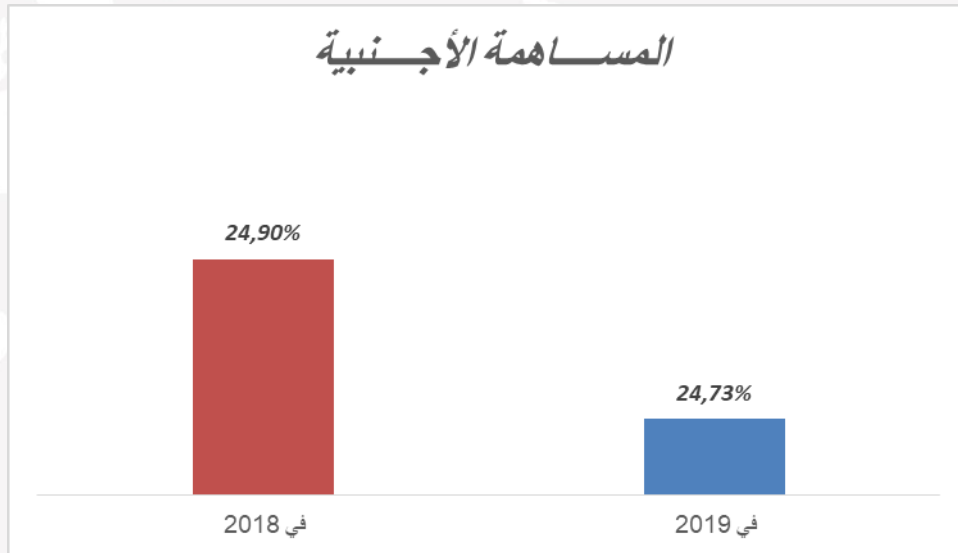
ويأتي سهم البنك التونسي في المرتبة الثالثة بحجم تداول بقيمة 98 م.د بعد تبادل 13,1 مليون سهم.

## توزيع الأرباح

وزعت الشركات المدرجة خلال سنة 2019 أرباحا بقيمة 817 م.د مقابل 755 م.د خلال سنة 2018 بتطور بنسبة 8,2%. إجماليا، 50 شركة من جملة 81 شركة مدرجة وزعت أرباحا خلال سنة 2019 مقابل 51 شركة خلال سنة 2018.

## المساهمة الأجنبية

خلال سنة 2019، بلغت قيمة اقتناء أسهم الشركات المدرجة من قبل الأجانب 189,7 م.د خلال سنة 2019، مقابل مبيعات بمبلغ 151,7 م.د، مما أفرز رصيد صافي إيجابي بقيمة 38 م.د.

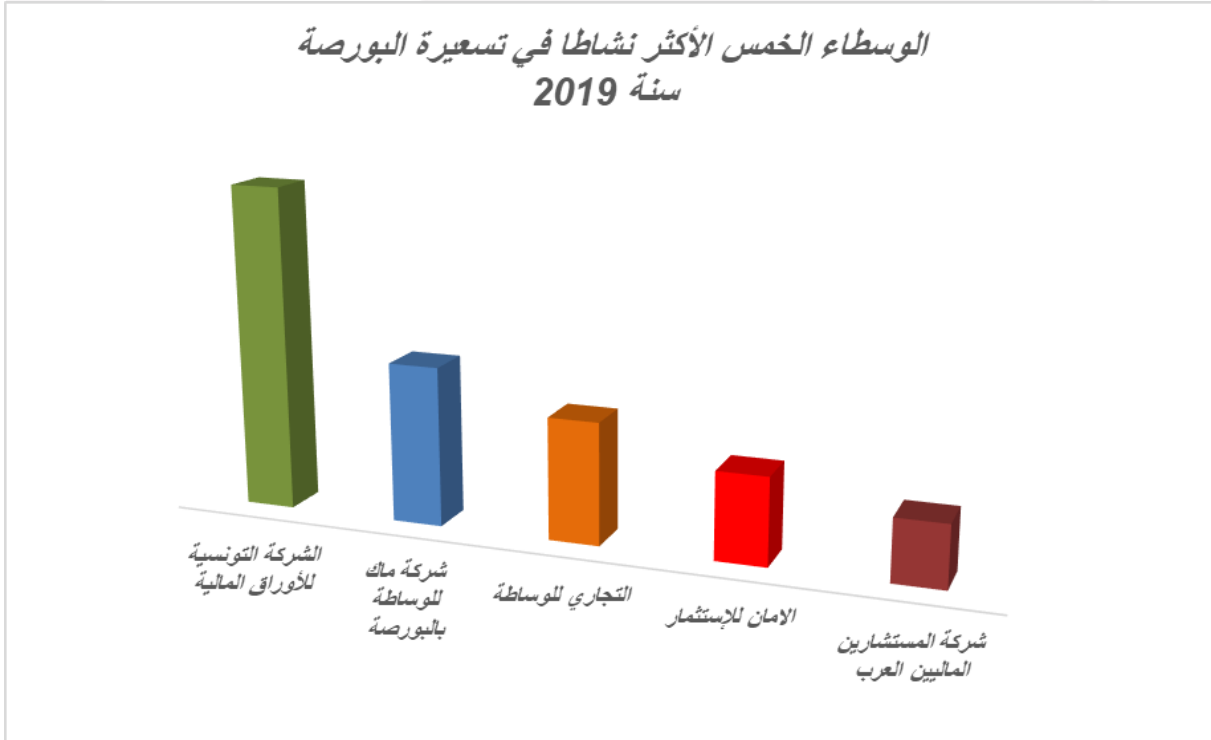


واستقرت الرسملة السوقية للأجانب في حدود 5 867 م.د لتمثل 24,73% من الرسملة الإجمالية للسوق مقابل 6 071 م.د وحصصة تصل إلى 24,90% في موفى سنة 2018.

وفي نهاية سنة 2019، بلغ عدد الأسهم بحوزة الأجانب 437 مليون سهم مقابل 410 مليون في نهاية سنة 2018.

## نشاط شركات الوساطة بالبورصة

استأثر الوسطاء الخمس الأكثر نشاطا في تسعيرة البورصة خلال سنة 2019 بحصة بلغت 67% من حجم العمليات (مجموع الإقتناءات والبيوعات) بقيمة 2 130 م.د.



واحتلت شركة الوساطة، التونسية للأوراق المالية، على المرتبة الأولى بحصة بلغت 28,8% من حجم التداول بتسعيرة البورصة، بما يعادل قيمة 915 م.د، يليها شركة ماك بحصة بلغت 14,2% وحجم تداول بقيمة 450 م.د. واحتلت التجاري للوساطة المرتبة الثالثة بحجم تداول بلغ 343 م.د ما يمثل 10,8%. وتستكمل هذه الخماسية شركتي أمان للاستثمار وشركة المستشارين الماليين العرب على التوالي بحجم بلغ 246 م.د وبحصة تساوي 7,8% وحجم بقيمة 176 م.د وحصة تساوي 5,6%.

وبالنسبة لعمليات التسجيل، يعود المركز الأول إلى شركة المستشارين الماليين العرب بحصة تساوي 22,1% وبمبلغ 695 م.د، يليها البنك الوطني الفلاحي رؤوس أموال بحصة تساوي 7,2% وحجم تداول بقيمة 540 م.د.

وعلى مستوى الحجم الإجمالي للتداول، حققت التونسية للأوراق المالية 18,9% من حجم التداول ما قيمته 1 271 م.د، تليها شركة المستشارين الماليين العرب بحصة بلغت 17,7% وحجم تداول بقيمة

1 191 م.د. أمّا المرتبة الثالثة فكانت من نصيب شركة ماك بحصة بلغت 10,9% وحجم تداول بقيمة 729 م.د.

واستأثرت شركات الوساطة الخمس الأولى بنسبة 65,9% من الحجم الإجمالي للتداول، بما قيمته 4 431 م.د.

# أنشطة النهوض بالسوق

تميزت سنة 2019، بطابعها الإتصالي وكذلك الاحتفالي. وهي سنة الذكرى الخمسين لإنشاء بورصة تونس، واحتفالاً بهذه المناسبة، بادرت بورصة تونس، التي دعت دورها كقاطرة لتنمية السوق المالية التونسية، بالعديد من الإجراءات الهامة التي تهدف إلى تطوير السوق وكثفت إجراءاتها لتطوير ونشر آليات سوق الأسهم لمختلف شرائح المجتمع.

## دعائم بورصة تونس

بمناسبة الاحتفال بالذكرى الخمسين لإنشائها، نظمت بورصة تونس بالتعاون مع مؤسسة Konrad Adenauer Stiftung، النسخة الأولى من دعائم البورصة، التي افتتحها السيد وزير المالية واختتمها السيد رئيس الحكومة.



وقد تمحور أساس النقاش حول جاذبية السوق المالية ومدى قدرتها على توفير التمويلات الضرورية للشركات الصغرى والمتوسطة وللإقتصاد الوطني بشكل عام. وقد شملت مداخلات الخبراء والمهنيين إضافات ومقترحات هامة تهدف إلى السبل الكفيلة لإعادة تنشيط السوق المالية. وقد انصهرت مختلف هذه المقترحات بجملة التوجهات والتصورات التي قدّمها السيد وزير المالية لدى افتتاحه لهذه الندوة.

وخلال هذه الندوة، التي دُعي إليها كلّ الذين أشرفوا على تسيير مختلف مؤسسات السوق المالية وتمّ كذلك تكريمهم بهذه المناسبة، قدّم المدير العام لبورصة تونس، أهم الإنجازات الحديثة والتي تتمثل فيما يلي:

- الحصول على شهادة الأيزو 27001:2013 الخاصة بأمن أنظمة المعلومات
- العضوية الكاملة في الاتحاد الدولي للبورصات (WFE)
- الاندماج في مبادرة الأمم المتحدة للتنمية المستدامة للأمم المتحدة -البورصات المستدامة -في

أكتوبر 2015



كما قدم المدير العام، أهم التوصيات والتمثلة أساسا في:

- دعم لجوء الشركات وخاصة الصغرى والمتوسطة
- منها لتمويل استثماراتها مباشرة من السوق اعتمادا على هيكله مالية سليمة عمادها تدعيم الأموال الذاتية والتمويلات القارة تكاملا مع التمويل البنكي لتخفيف الأعباء المالية للمؤسسة وضمان توازنها المالية،
- مراجعة الإطار القانوني للسوق المالية التونسية وتنظيمه بالأسواق العالمية،
- دعم استقطاب الادخار الموجه للسوق المالية،
- دعم مجهودات البورصة لمزيد التعريف بمزايا السوق المالية،
- المساهمة في الترفيع في رسملة البورصة عبر توجيه المجمعات والشركات الكبرى الخاصة والعمومية لتمويل استثماراتها عبر البورصة ولضمان حسن الإدارة والشفافية على كل المستويات،



واختتم السيد رئيس الحكومة هذا الحدث من خلال التذكير بمراحل إحداث بورصة تونس، شاكرًا جميع من ساهم في نجاح هذه التجربة والنجاحات التي بلغت السوق المالية التونسية على العديد من المستويات وتنظيمها بأفضل المعايير الدولية.

وأكد في هذه المناسبة دعم الدولة للمشروع الذي يدعمه البنك الأوروبي للإنشاء والتعمير لتطوير الإطار القانوني للسوق المالية التونسية لمواءمته مع أفضل الممارسات الدولية. كما أعلن عن العديد من الإجراءات لتدعيم جاذبية السوق المالية وتعزيز استقطاب الادخار لتمويل حاجيات الاقتصاد الوطني. وفي الأخير، أكد السيد رئيس الحكومة على إمكانية استغلال الدولة والجماعات المحلية للآليات التي توفرها السوق المالية لتعبئة حاجياتها الداخلية وطالب كل من الوزارات المعنية بالتربية والتعليم العالي ووسائل الإعلام العمومية على دعم جهود بورصة تونس لنشر ثقافة سوق الأوراق المالية

### **دراسة حول مفهوم السوق المالية لدى مختلف الشرائح**

بالتعاون مع مؤسسة Konrad Adenauer Stiftung، أوكلت بورصة تونس لمعهد العموري إجراء دراسة تهدف إلى تحليل صورتها وفهم تصورات وآراء وتوقعات مختلف شرائح المجتمع ومختلف المتدخلين: العموم ورؤساء ومدراء الشركات المدرجة وغير المدرجة وأصحاب القرار والمستثمرين المتدخلين في السوق المالية. وستستغل هذه التحليل والنتائج كأساس للتفكير في إعادة تنظيم تدخلات البورصة وإعادة تموقعها الضروري في المستقبل وخاصة تدعيم الثقة اللازمة.

تم إجراء الدراسة في الفترة من 09/7 إلى 2018/12/20 واستندت إلى منهجية مزدوجة اعتمدت على مكونين تكمليين: نوعي وكمي.

وقد مكّنت المرحلة النوعية باعتبارها دراسة استكشافية، من إعداد المرحلة الكمية من خلال الفهم العميق لسلوكيات وآراء مختلف الشرائح المستهدفة.

من ناحية أخرى، استندت المرحلة الكمية إلى اعتماد استبيان، تضمن العديد من المعلومات تمكنا من استنتاج بيانات قابلة للقياس والاستعمال.

وشملت الدراسة:

- 1000 شخص من العموم عبر الهاتف،
- 100 مستثمر (مهن حرة وإطارات عليا) في إطار لقاءات مباشرة،
- 100 مسؤول لشركات غير مدرجة في إطار لقاءات مباشرة.

وقد مكّنت هذه الدراسة مختلف المشاركين من التعبير على آرائهم ومقترحاتهم لتطوير السوق المالية.

وقد عبّر أكثر من نصف العموم (51%) والمستثمرون (56%) على إيمانهم بأهمية سوق الأسهم وتأثيره الإيجابي على الاقتصاد الوطني. في المقابل تعتقد الشركات أن دور السوق المالية هو تطوير الاستثمار.

وتختم الدراسة بالعديد من التوصيات أهمها أن بورصة تونس تحتاج، قبل كل شيء، إلى بيئة ملائمة تمكنها من تطوير نشاطها وتجعلها أقوى وتحقق نجاحات ملموسة. وهذا يتطلب إرادة سياسية قادرة على إعادة هيكلة السوق المالية وتعزيز شفافية المعاملات وتدعيم التكامل بين السوق المالية والقطاع البنكي إضافة إلى تشجيع المؤسسات العمومية على تمويل استثماراتها عبر السوق المالية.

كما يجب في هذا الإطار، تبسيط شروط وإجراءات الإدراج من أجل جعل سوق الأسهم أكثر جاذبية.

كما أن العمل المنهجي والتواصل المستهدف ضروريان لزيادة الوعي لدى الشركات العائلية بالحوكمة الرشيدة والدور الهام للسوق المالية في إيجاد التمويلات الضرورية. وتبعاً لذلك يمكن للبورصة أن تدعم دورها كفاعل رئيسي في المجال المالي التونسي وتفرض مكانها كداعم وحافز لتطوير الأعمال وعلامة للقوة الاقتصادية لبلادنا.

وبعد إجراء هذه الدراسة، قررت بورصة تونس قياس التطور السنوي لصورة وفهم نشاط سوق الأوراق المالية من أجل توجيه محاور التنمية والتواصل بشكل أفضل. مع الإعتماد على كلّ هذه النتائج من أجل قياس ومراقبة فعالية هذه الإجراءات وتحليل تطور صورتها، قررت بورصة تونس إطلاق مقياس البورصة بشكل منتظم بالشراكة مع مؤسسة Konrad Adenauer Stiftung.

## إطلاق برنامج Investia Enterprise

نظمت بورصة تونس حفل إطلاق برنامج Investia Enterprise ، بتاريخ 31 أكتوبر 2019 ، في مقر الاتحاد التونسي للصناعة والتجارة والصناعات التقليدية.

وقد أعطى السيد رئيس الحكومة، إشارة إنطلاق البرنامج بحضور السيدة "لويزا دي سوزا" سفيرة المملكة المتحدة في تونس والسيد "محمد العريزي" مدير المكتب الإقليمي للبنك الإفريقي للتنمية في تونس والسيد سمير مجول، رئيس الاتحاد التونسي للصناعة والتجارة والصناعات التقليدية وممثلي مؤسسات السوق المالية وأصحاب المؤسسات ووسائل الإعلام.

وتجدر الإشارة إلى أنّ هذا البرنامج، الذي نشأ بمبادرة أطلقها المتدخلون في السوق المالية لتسهيل ولوج 120 مؤسسة صغرى ومتوسطة إلى التمويل غير البنكي وذلك من خلال فتح رأس المال لشركات الاستثمار أو عن طريق الاكتتاب العمومي أو عن طريق إصدار السندات. وقد تلقى البرنامج الدعم المالي من الحكومة البريطانية تحت إدارة البنك الإفريقي للتنمية.

وسيتم تركيز برنامج Investia Enterprise على مرحلتين:

1. إطلاق حملة اتصال وضبط منهجية ما قبل التشخيص وشروط قبول الشركات الصغرى والمتوسطة للانخراط في البرنامج،
2. التشخيص الشامل والدعم الفني من قبل مجموعة من الخبراء في وضع مخطط الأعمال والتقييم... إضافة إلى تنظيم ملتقيات تجمع مختلف الشركات المنخرطة بالمستثمرين وستستفيد الشركات المنخرطة من التكفل الجزئي لتكاليف خدمات التشخيص والمساعدة في وضع مخطط الأعمال والتقييم وإعداد الملفات المطلوبة.



The image shows a promotional banner for the Investia Enterprise program. The banner features the logo 'investia entreprise' in white and orange on a dark blue background. Below the logo, the text reads 'PROGRAMME D'APPUI AU FINANCEMENT NON BANCAIRE DE LA PME'. At the bottom, there are logos for the UK Government, the Tunisian Ministry of Industry, Trade, and Handicrafts, and the African Development Bank. The website address 'www.investia-entreprise.com' is also displayed.

## دعم الثقافة المالية

### مع الهياكل المهنية

نظمت بورصة الأوراق المالية بتونس والهيئة الوطنية للمحامين بتونس الدورة العاشرة لتكوين المحامين حول البورصة بنابل.

وتنظم هذه الدورة في إطار اتفاقية الشراكة المبرمة بين بورصة تونس والهيئة الوطنية للمحامين التي تهدف إلى تعريف المحامين بمفاهيم وتقنيات السوق المالية. وسيستفيد من هذا التكوين أكثر من 100 محامي لاطلاعهم على عديد المحاور التي تخص هذا الموضوع: الإطار القانوني والترتيبي للسوق المالية التونسية وهياكل السوق وإدراج المؤسسات بالبورصة والأدوات المالية ونظامها الضريبي وآليات حماية المستثمرين.

وقد تابع إلى حد الآن أكثر من 1300 محامي هذا التكوين منذ توقيع هذه الاتفاقية في مارس 2013.

وفي إطار اتفاقية الشراكة مع مجمع المحاسبين بالبلاد التونسية، نظمت بورصة تونس ندوة حول "القانون الجديد لتحسين مناخ الاستثمار". وقد تمحور النقاش حول الأحكام الجديدة المضمنة في القانون المذكور وخاصة الواجبات الجديدة المحمولة على الشركات المدرجة.

كما نظمت بورصة تونس مع نفس المجمع ملتقى تحت عنوان: "السجل الوطني للشركات"، ما نحتاج إلى معرفته؟ وخلال هذا الملتقى، ركزت النقاشات على مستجدات هذا القانون وخاصة المتطلبات الجديدة للشركات وخاصة المدرجة منها وكذلك التوجهات المستقبلية لتطوير السجل.

### مع المنظمات

نظمت بورصة تونس بالتعاون مع الهيئة التونسية لشركات التأمين والجمعية التونسية لتعزيز الثقافة المالية، ملتقى حول "التأمين على الحياة، منتجات الادخار من أجل التنمية المستدامة"، وذلك بمشاركة العديد من المختصين في هذا المجال ومؤسسات التأمين ومختلف المتدخلين في السوق المالية.

كما نظمت بورصة تونس بالتعاون مع كنفدرالية المؤسسات المواطنة التونسية، يومين تحسيسيين في صفاقس وسوسة، في إطار التعريف ببرنامج Investia Enterprise.



وفي نفس الإطار، أمضت بورصة تونس اتفاقية شراكة مع مؤسسة التلفزة الوطنية بهدف توسيع مجال التعريف ودعم نشر ثقافة سوق المال وخاصة لدى العموم.

### مع المحيط المدرسي والجامعات

خلال سنة 2019، دعمت بورصة تونس نشاطها فيما يتعلق بنشر الثقافة المالية وآليات البورصة لفائدة الطلبة والتلاميذ وذلك استجابة للطلبات الهامة من المؤسسات التربوية والجامعية، حيث أشرف إطار البورصة على تنظيم وتقديم 150 ندوة لفائدة حوالي 50 مؤسسة جامعية حول مواضيع تتعلق بالسوق المالية وطرق عمله ومنتجاته وخاصياتها.



ولمواصلة توسيع مجالات التعاون مع المحيط الجامعي، وقعت بورصة تونس ست اتفاقيات شراكة جديدة خلال سنة 2019، مع المعهد متعدد الاختصاصات الدولي ومعهد القانون والأعمال ومعاهد الدراسات التكنولوجية بقلبية وباجة

وزغوان والمعهد الأعلى للتجارة بتونس والتي تهدف إلى تركيز تعاون دائم يهدف إلى تبسيط مفاهيم وآليات عمل السوق المالية.

وهذه الاتفاقات تضاف إلى العديد من الاتفاقيات تمّ إمضاؤها مع الكلية المتوسطة وكلية مونبليزير تونس



ومعهد الدراسات التجارية العليا بقرطاج والمدرسة التونسية للتقنيات وكلية العلوم الاقتصادية والتصرف بالمهدية والمعهد الأعلى للدراسات التكنولوجية بالقيروان والجامعة الدولية الخاصة بتونس والمدرسة العليا للتجارة بصفاقس وكلية العلوم القانونية والاقتصادية بجنندوبة والمعهد العالي للدراسات التكنولوجية بسليانة.

### دورة جديدة لمسابقة ماي أنفستيا

أطلقت بورصة تونس الدورة السابعة لمسابقة "ماي إنفستيا" للتداول الافتراضي بداية من غرة أكتوبر 2019 .



وتنظم هذه المسابقة في إطار برنامج تعزيز القدرات التعليمية لتنمية ثقافة البورصة الذي أطلقته بورصة تونس منذ 2012 والذي يهدف إلى تلقين المشاركين التقنيات والممارسات الجيدة للاستثمار في محافظ الأوراق المالية لتمكينهم من تطبيق قواعد التعامل في أسواق البورصة.

وبالنسبة الى هذه الدورة، رصدت بورصة تونس 4 جوائز للفائزين الذين يحققون أفضل مردودية لمحافظهم المالية في تاريخ اقبال المسابقة.

### مرافقة للشركات المدرجة

بهدف دعم الشركات المدرجة وحثها على التواصل مع مختلف المتدخلين في السوق على غرار المستثمرين والمساهمين وفي طار الخدمات التي تقدمها لهم، تقوم البورصة بإرسال ملخص إلى الشركات الموقعة على إتفاقية تعاون مع البورصة يتم بمقتضاها إرسال نشرية حول حركة الأسهم والعديد من المعلومات المتعلقة بالتداول في السوق شهريا.

إضافة إلى ذلك، فتحت بورصة تونس مقرها لتنظيم عشرات اللقاءات الإعلامية قامت بها الشركات المدرجة لإعلام السوق بأنشطتها وآفاقها المستقبلية.

### الإشعاع الدولي

في إطار الاستعداد لانعقاد الدورة 17 للجنة العليا التونسية المصرية المشتركة، وتنفيذا للاتفاقية المشتركة بين بورصتي تونس ومصر، قام وفد عن الجانب التونسي يمثل هيئة السوق المالية وبورصة الأوراق المالية بتونس والتونسية للمقاصة وجمعية وسطاء البورصة بزيارة إلى القاهرة.

خلال هذه الزيارة، قام الوفد التونسي بزيارة الجهات الفاعلة في السوق المالية المصرية، بما في ذلك البورصة المصرية، والإيداع المركزي "مصر للإيداع المركزي للمقاصة والسجل" ووزارة الاستثمار والتعاون الدولي المصرية.

وتمّ خلال مختلف الاجتماعات المبرمجة التعرف على التجارب المصرية في مختلف المجالات المتعلقة بالسوق المالية المصرية خاصة بعد الإجراءات الأخيرة على المستوى التشريعي المتعلق بالسوق المالية. وفي هذا الإطار، نظم اتحاد البورصات العربية بالتعاون مع بورصة تونس، زيارة لأعضائه (البورصات وشركات المقاصة والتسوية).

وخلال هذه الزيارة، تلقى الوفد تدريباً حول مختلف الأنشطة لبورصة تونس، وتمّ عقد لقاءات عمل مع مختلف المتدخلين في الساحة المالية التونسية على غرار هيئة السوق المالية والتونسية للمقاصة ووسيط البورصة.

## مبادرة أسواق الأوراق المالية المستدامة

انضمت بورصة تونس إلى مبادرة الأمم المتحدة " مبادرة أسواق الأوراق المالية المستدامة " خلال شهر سبتمبر 2015، والتي تهدف إلى تعزيز وتطوير الكفاءات لمختلف المتدخلين في مجالات ريادة الأعمال، بهدف المساهمة في تحقيق أهداف التنمية المستدامة التالية:

- المساواة بين الجنسين،
- النمو الاقتصادي والعمل اللائق،
- الحد من عدم المساواة،
- الإنتاج والاستهلاك المسؤول،
- إجراءات من أجل المناخ.




تعد المساواة بين الجنسين أولوية قصوى في البرنامج الدولي للتنمية المستدامة. وتعمل الشركات أيضًا على تحسين ممارساتها وتستثمر مواردها لتحقيق المساواة بين الجنسين وتحقيق الثروة على المدى الطويل. ومن الأكد أن تعزيز المساواة بين الجنسين يدعم قاعدة الحرفاء والعمليات التجارية ويحسن الإنتاجية وبالتالي النتيجة الاقتصادية للمؤسسات.

وفي هذا الإطار، نظمت بورصة تونس "رنين الجرس للمساواة بين الجنسين" للاحتفال باليوم العالمي للمرأة في 08 مارس 2019.

وقد تم تنظيم هذا الحدث بالتعاون مع منظمة الأمم المتحدة للمساواة بين الجنسين ومؤسسة التمويل الدولية ومبادرة البورصات المستدامة (SSE) والاتحاد العالمي للبورصات...، وذلك للتأسيس بدور المرأة في التنمية الاقتصادية والدفع بالمساواة بين الجنسين والتنمية المستدامة.





تمثل الشركات الصغرى والمتوسطة نسبة هامة من النسيج الاقتصادي العالمي. ووفقاً للبنك الدولي، توفر الشركات الصغرى والمتوسطة ما لا يقل عن 45% من الوظائف و 33% من الناتج المحلي الإجمالي في البلدان الناشئة. ورغم أهمية مساهمة هذه الشركات في التشغيل والنمو، إلا أنها تواجه قيوداً كبيرة، بما في ذلك عدم الحصول على التمويل.

ونظراً لأهمية المشاريع الصغرى والمتوسطة في تنشيط حركية الاقتصاد، يهتم العدد من المؤسسات المتخصصة والحكومات والجهات الفاعلة في القطاع الخاص وبالخصوص في الأسواق المتطورة في تقليص الفجوة على مستوى التمويل بالنسبة للشركات الصغرى والمتوسطة. وقد تمّ التركيز بصفة جلية على الدور الهام لأسواق رأس المال وبالخصوص البورصات.

وفي هذا السياق، تسعى بورصة تونس إلى تحسين ولوج الشركات الصغرى والمتوسطة إلى التمويل عبر السوق المالية وخاصة من مراجعة شروط النفاذ إلى السوق البديلة وكذلك من خلال برنامج Investia Entreprises الذي سيسمح لـ 120 شركة صغرى ومتوسطة لمرافقتها للحصول على تمويل غير بنكي.



تقرّ المنظمة الدولية لهيئات الأوراق المالية (IOSCO) أن الجهات المنظمة لأسواق الأوراق المالية بشكل عام تعمل على تحقيق ثلاثة أهداف شاملة ومترابطة:

- حماية المستثمرين؛
- ضمان أسواق عادلة وفعّالة وشفافة؛
- تقليص المخاطر النظامية.

وبهدف تعزيز الممارسات الجيدة في مجال الحوكمة الرشيدة، قررت بورصة تونس تغيير حوكمتها، وفي هذا الإطار وافق مجلس الإدارة على مراجعة تركيبته وذلك بالسماح لأعضاء مستقلين من التواجد ضمن تركيبة مجلس إدارة بورصة تونس.

وبالإضافة إلى ذلك، أقرّ القانون الأفقي الجديد الذي تمّ إصداره خلال سنة 2019 ومراجعة ترتيب بورصة تونس، من إجبار الشركات المدرجة في السوق الرئيسية من تعديل قوانينها الأساسية وذلك بهدف:

- التفريق بين وظائف رئيس مجلس الإدارة والمدير العام؛
- تعيين عضوين مستقلين على الأقل في مجلس الإدارة وممثل عن صغار المساهمين.



الهدف من اندماج البورصات في مبادرة الأمم المتحدة للتنمية المستدامة للأمم المتحدة - البورصات المستدامة، هو أن تسعى هذه الأخيرة إلى تزويد الشركات المدرجة بالمعلومات الضرورية حول تقارير الاستدامة.

وفي هذا السياق، أدمجت بورصة تونس سياسة المسؤولية الاجتماعية للشركات في توجهاتها الاستراتيجية وقررت تعزيز اعتماد ممارسات المسؤولية الاجتماعية للشركات، وذلك بالتوازي مع التزامات تونس الدولية بموجب الميثاق العالمي للأمم المتحدة (2000) وتحقيق أهداف التنمية المستدامة السبعة عشر.

وتحقيقاً لهذه الغاية، وبدعم من مع مؤسسة Konrad Adenauer Stiftung، أطلقت بورصة تونس مشروع دليل لإعداد تقارير الإفصاح الغير مالي بناءً على توصيات مبادرة الصحة والسلامة والبيئة وتكييفها مع السياق التونسي.

وتطمح بورصة تونس إلى توجيه الشركات المدرجة إلى إدماج المسؤولية الاجتماعية للشركات في استراتيجياتها ونشرها ضمن تعاملاتها مع مختلف المتدخلين.



في إطار إحداه أشكال جديدة من التمويل الأخضر والمختلط على النحو المحدد ضمن اتفاقية باريس وأهداف التنمية المستدامة، من الضروري الترويج للمنتجات المالية الخضراء على وجه الخصوص وللأسواق المالية الداعمة لهذه المنتجات المالية على نطاق أوسع. وتهدف هذه المبادئ التوجيهية إلى مساعدة البورصات على دفع المبادرة أو تحسين عملها في اتجاه تركيز التمويل الأخضر من خلال تزويدها بخطط عمل.

وفي هذا الإطار، أطلقت هيئة السوق المالية دليلاً لإصدار سندات رقاعية خضراء ومسؤولة اجتماعياً ومستدامة، تم تطويره بالتعاون مع مؤسسة التمويل الدولية (IFC) التابعة لمجموعة البنك الدولي، والتي تهدف إلى تعزيز دور السوق المالية في تمويل المشاريع التي تلبى الاحتياجات البيئية والاجتماعية ومتطلبات التنمية المستدامة للبلاد.

## التطور اليومي لمؤشر توناندكس سنة 2019

ديسمبر	نوفمبر	أكتوبر	سبتمبر	أوت	جويلية	جوان	ماي	أفريل	مارس	فيفري	جانفي	الحصة
	6 993,01	7 038,60		7 177,85	7 177,48		ي.ع	6 862,12	7 144,63	7 234,31	ي.ع	1
6 960,75		7 019,26	7 234,63	7 170,47	7 163,01		6 887,21	6 873,54			7 215,84	2
6 956,95		7 039,86	7 226,70		7 189,95	7 052,80	6 857,02	6 887,35			7 203,36	3
6 963,75	6 981,72	7 032,00	7 212,15		7 193,85	ي.ع		6 940,39	7 130,18	7 237,33	7 188,87	4
6 961,05	6 977,86		7 200,78	7 179,27	7 217,43	ي.ع		6 967,69	7 086,56	7 207,74		5
7 008,94	6 985,78		7 153,93	7 183,71		ي.ع	6 882,74		7 098,80	7 194,41		6
	6 981,82	7 025,47		7 203,84		7 081,27	6 885,24		7 116,57	7 164,19	7 168,07	7
	7 010,08	7 022,42		7 191,15	7 233,03		6 882,55	6 928,03	7 079,39	7 162,85	7 206,83	8
7 035,34		7 014,00	7 149,09	7 191,60	7 230,01		6 907,82	ي.ع			7 164,11	9
7 016,52		7 008,74	7 124,86		7 242,96	7 071,89	6 917,78	6 932,11			7 139,84	10
6 993,62	7 003,46	7 002,24	7 115,62		7 235,60	7 022,56		6 913,64	7 039,80	7 141,80	7 190,33	11
6 991,44	6 994,52		7 120,47	ي.ع	7 254,36	7 074,49		6 952,83	6 978,27	7 098,30		12
6 983,60	6 992,98		7 117,41	ي.ع		7 089,11	6 938,11		6 894,28	7 068,31		13
	6 993,59	7 002,24		7 182,25		7 076,61	6 919,82		6 906,50	7 074,50	ي.ع	14
	6 990,03	ي.ع		7 177,83	7 262,99		6 916,12	6 948,31	6 852,42	7 106,05	7 172,97	15
6 984,41		7 033,48	7 116,57	7 168,06	7 278,89		6 944,35	6 942,07			7 229,09	16
6 974,71		7 056,80	7 105,14		7 262,04	7 081,56	6 962,54	6 942,86			7 248,50	17
6 983,74	6 971,70	7 060,59	7 125,38		7 251,20	7 080,88		6 942,17	6 830,58	7 114,51	7 251,62	18
6 982,26	6 973,21		7 104,73	7 172,36	7 201,31	7 102,17		6 945,24	6 787,52	7 135,54		19
6 973,00	6 945,44		7 105,16	7 169,38		7 103,68	6 937,48		6 831,79	7 161,69		20
	6 934,75	7 056,87		7 174,75		7 102,52	6 911,43		6 883,03	7 175,23	7 261,27	21
	6 936,31	7 037,87		7 194,58	7 197,19		6 915,46	6 960,48	ي.ع	7 185,67	7 252,56	22
6 973,23		7 049,90	7 075,84	7 205,61	7 163,61		6 928,09	6 950,37			7 252,79	23
6 990,29		7 040,29	7 041,77		7 160,77	7 123,28	6 956,91	6 942,07			7 203,35	24
7 041,13	6 929,87	7 028,99	7 066,11		ي.ع	7 148,18		6 944,33	6 949,17	7 186,30	7 215,87	25
7 034,04	6 920,52		7 087,90	7 189,49	7 167,63	7 162,21		6 928,27	6 994,69	7 163,25		26
7 053,02	6 928,69		7 088,49	7 181,14		7 065,51	6 962,23		6 975,66	7 152,52		27
	6 938,17	7 016,45		7 214,95		7 149,00	6 970,93		6 929,18	7 113,57	7 201,41	28
	6 949,46	7 008,36		7 242,63	7 164,33		7 015,75	6 892,52	6 861,49		7 228,58	29
7 131,71		6 963,07	7 051,03	7 278,43	7 149,70		7 035,16	6 885,12			7 243,99	30
7 122,09		6 989,69		7 163,97	7 163,97		7 040,96				7 262,05	31
<b>7 131,71</b>	<b>7 010,08</b>	<b>7 060,59</b>	<b>7 234,63</b>	<b>7 278,43</b>	<b>7 278,89</b>	<b>7 162,21</b>	<b>7 040,96</b>	<b>6 967,69</b>	<b>7 144,63</b>	<b>7 237,33</b>	<b>7 262,05</b>	الأعلى
<b>6 956,95</b>	<b>6 920,52</b>	<b>6 963,07</b>	<b>7 041,77</b>	<b>7 168,06</b>	<b>7 149,70</b>	<b>6 922,56</b>	<b>6 857,02</b>	<b>6 862,12</b>	<b>6 787,52</b>	<b>7 068,31</b>	<b>7 139,84</b>	الأدنى
<b>7 005,25</b>	<b>6 968,24</b>	<b>7 024,87</b>	<b>7 124,94</b>	<b>7 192,47</b>	<b>7 207,33</b>	<b>7 093,40</b>	<b>6 935,26</b>	<b>6 927,69</b>	<b>6 968,53</b>	<b>7 153,90</b>	<b>7 214,35</b>	المعدل
<b>2,48%</b>	<b>-0,58%</b>	<b>-0,87%</b>	<b>-3,12%</b>	<b>1,60%</b>	<b>0,21%</b>	<b>1,53%</b>	<b>2,26%</b>	<b>0,34%</b>	<b>-3,54%</b>	<b>-2,04%</b>	<b>-0,13%</b>	نسبة التغير الشهري
<b>-2,06%</b>	نسبة التغير السنوي	<b>7 122,09</b>	الإفقال		<b>6 787,52</b>	الأدنى		<b>7 278,89</b>	الأعلى	<b>7 215,84</b>	الأول	سنة 2019

الاساس 1000 في 31 ديسمبر 1997

ي.ع: يوم عطلة

## التطور اليومي لمؤشر توناندكس 20 سنة 2019

ديسمبر	نوفمبر	أكتوبر	سبتمبر	أوت	جويلية	جوان	ماي	أفريل	مارس	فيفري	جانفي	الحصّة
	3 072,56	3 085,99		3 176,53	3 155,86		ي.ع	3 044,74	3 184,60	3 264,55	ي.ع	1
3 060,95		3 080,85	3 190,77	3 172,89	3 144,18		3 063,15	3 052,19			3 216,20	2
3 056,22		3 094,48	3 186,96		3 160,69	3 125,18	3 049,82	3 062,13			3 216,21	3
3 065,54	3 066,75	3 091,66	3 176,49		3 158,57	ي.ع		3 088,41	3 178,10	3 265,34	3 206,75	4
3 058,77	3 063,86		3 165,28	3 170,86	3 168,27	ي.ع		3 097,71	3 156,84	3 245,26		5
3 079,44	3 072,72		3 135,47	3 172,60		ي.ع	3 059,66		3 154,86	3 238,59		6
	3 067,54	3 091,05		3 181,27		3 139,00	3 064,00		3 165,96	3 216,86	3 196,60	7
	3 076,16	3 093,91		3 175,54	3 171,15		3 064,33	3 075,48	3 145,35	3 204,43	3 219,81	8
3 094,77		3 088,79	3 131,46	3 177,43	3 166,27		3 076,51	ي.ع			3 200,55	9
3 086,20		3 086,99	3 123,81		3 179,32	3 128,65	3 082,81	3 083,00			3 186,46	10
3 075,03	3 072,67	3 084,06	3 120,40		3 178,77	3 102,93		3 072,21	3 123,71	3 189,00	3 218,57	11
3 075,00	3 066,43		3 122,45	ي.ع	3 193,74	3 126,02		3 089,98	3 087,24	3 161,47		12
3 070,92	3 065,55		3 121,99	ي.ع		3 128,37	3 092,06		3 033,74	3 141,35		13
	3 065,46	3 084,06		3 165,61		3 120,43	3 083,95		3 040,37	3 145,82	ي.ع	14
	3 063,89	ي.ع		3 157,59	3 200,64		3 079,29	3 092,69	3 012,03	3 167,37	3 210,84	15
3 072,14		3 098,92	3 121,93	3 151,81	3 212,77		3 090,16	3 089,37			3 240,80	16
3 068,93		3 115,37	3 117,99		3 205,68	3 124,22	3 095,42	3 088,94			3 252,55	17
3 071,30	3 052,76	3 114,76	3 131,14		3 210,98	3 122,00		3 080,13	3 008,61	3 175,17	3 259,62	18
3 065,91	3 052,88		3 116,49	3 156,84	3 191,67	3 132,80		3 082,28	2 991,05	3 187,02		19
3 061,66	3 039,57		3 118,14	3 153,82		3 133,26	3 083,03		3 015,74	3 203,67		20
	3 038,05	3 111,59		3 157,32		3 130,61	3 067,02		3 048,72	3 211,96	3 265,52	21
	3 038,35	3 101,79		3 160,12	3 192,75		3 070,30	3 093,89	ي.ع	3 211,79	3 264,12	22
3 061,21		3 107,84	3 101,84	3 161,84	3 178,24		3 079,75	3 089,45			3 262,48	23
3 068,57		3 102,00	3 088,33		3 174,36	3 145,12	3 092,34	3 082,02			3 240,52	24
3 092,32	3 037,11	3 095,68	3 105,98		ي.ع	3 155,27		3 081,47	3 089,19	3 204,85	3 242,84	25
3 087,38	3 035,57		3 116,13	3 154,65	3 173,04	3 153,49		3 078,19	3 111,63	3 189,13		26
3 098,70	3 038,00		3 114,12	3 155,69		3 109,61	3 091,23		3 101,70	3 179,39		27
	3 043,25	3 086,89		3 175,69		3 144,32	3 097,36		3 073,98	3 162,02	3 238,39	28
	3 058,37	3 083,81		3 192,62	3 178,38		3 116,16	3 062,97	3 039,78		3 259,89	29
3 135,81		3 058,57	3 096,01	3 208,20	3 169,77		3 123,09	3 059,38			3 270,37	30
3 128,47		3 071,09			3 174,00		3 121,69				3 279,62	31
<b>3 135,81</b>	<b>3 076,16</b>	<b>3 115,37</b>	<b>3 190,77</b>	<b>3 208,20</b>	<b>3 212,77</b>	<b>3 155,27</b>	<b>3 123,09</b>	<b>3 097,71</b>	<b>3 184,60</b>	<b>3 265,34</b>	<b>3 279,62</b>	الأعلى
<b>3 056,22</b>	<b>3 035,57</b>	<b>3 058,57</b>	<b>3 088,33</b>	<b>3 151,81</b>	<b>3 144,18</b>	<b>3 102,93</b>	<b>3 049,82</b>	<b>3 044,74</b>	<b>2 991,05</b>	<b>3 141,35</b>	<b>3 186,46</b>	الأدنى
<b>3 078,87</b>	<b>3 056,55</b>	<b>3 092,28</b>	<b>3 128,72</b>	<b>3 168,95</b>	<b>3 179,05</b>	<b>3 130,66</b>	<b>3 083,78</b>	<b>3 078,41</b>	<b>3 088,16</b>	<b>3 198,25</b>	<b>3 235,65</b>	المعدل
2,29%	-0,41%	-0,80%	-3,50%	1,08%	0,94%	0,72%	2,04%	0,64%	-3,87%	-3,59%	0,96%	نسبة التغير الشهري
-3,70%	نسبة التغير السنوي	3 128,47	الإفقال		2 991,05	الأدنى		3279,62	الأعلى	3 216,20	الأوّل	سنة 2019

\* الأساس 1000 في 31 ديسمبر 2006

ي.ع: يوم عطلة

تطور المؤشرات القطاعية سنة 2019

المواد الأساسية	مقاولات ومواد بناء	الصناعة	التجهيزات المنزلية والمواد الصحية*	الفلاحة و صناعة المشروبات	تجهيزات السيارات	مواد الاستهلاك	التوزيع	خدمات المستهلك	خدمات مالية	تأمينات	البنوك	الشركات المالية	الشهر
3 826,21	512,54	1 236,47	1 960,62	9 987,11	1 872,04	7 745,31	4 604,45	2 957,92	5 652,52	10 257,06	4 620,79	4 926,61	جانفي
4 258,99	489,38	1 201,81	1 908,16	9 572,38	1 951,43	7 451,38	4 429,25	2 874,09	5 570,46	10 900,91	4 515,67	4 832,89	فيفري
4 342,25	452,74	1 126,92	1 843,06	9 167,59	1 944,74	7 150,65	4 397,95	2 837,97	5 373,47	10 590,42	4 333,35	4 641,58	مارس
4 136,77	458,84	1 149,19	1 867,12	9 022,40	1 806,85	7 063,53	4 509,48	2 882,95	5 331,34	10 582,28	4 407,51	4 710,55	أفريل
4 228,46	476,40	1 173,96	1 927,82	9 810,27	1 726,73	7 602,99	4 438,22	2 856,94	5 200,62	10 917,79	4 398,38	4 701,35	ماي
4 279,92	483,13	1 184,23	1 932,34	9 670,88	1 622,38	7 509,67	4 433,54	2 843,95	5 262,30	12 131,40	4 540,63	4 863,41	جوان
4 340,83	483,69	1 190,51	2 067,99	9 527,32	1 689,78	7 506,77	4 463,39	2 852,05	5 267,95	11 656,60	4 572,15	4 885,42	جويلية
4 374,45	467,15	1 177,60	2 096,75	9 529,01	1 640,18	7 522,87	4 450,33	2 836,56	5 089,96	10 786,46	4 750,06	5 033,69	أوت
4 343,68	471,06	1 148,47	2 083,18	9 325,06	1 652,19	7 385,24	4 319,59	2 763,09	5 188,92	11 086,04	4 540,94	4 841,44	سبتمبر
3 934,60	490,24	1 171,93	2 181,68	9 195,62	1 670,41	7 369,04	4 150,68	2 653,92	5 045,88	11 203,74	4 504,39	4 801,06	أكتوبر
3 683,73	493,90	1 167,17	2 147,80	9 138,58	1 672,54	7 310,67	4 277,28	2 735,11	4 955,33	11 131,80	4 494,95	4 786,21	نوفمبر
3 728,80	521,89	1 207,00	2 148,61	9 392,57	1 638,82	7 470,12	4 077,55	2 612,53	4 890,56	11 535,07	4 654,49	4 944,35	ديسمبر
<b>4 374,45</b>	<b>521,89</b>	<b>1 236,47</b>	<b>2 181,68</b>	<b>9 987,11</b>	<b>1 951,43</b>	<b>7 745,31</b>	<b>4 604,45</b>	<b>2 957,92</b>	<b>5 652,52</b>	<b>12 131,40</b>	<b>4 750,06</b>	<b>5 033,69</b>	الأعلى
<b>3 683,73</b>	<b>452,74</b>	<b>1 126,92</b>	<b>1 843,06</b>	<b>9 022,40</b>	<b>1 622,38</b>	<b>7 063,53</b>	<b>4 077,55</b>	<b>2 612,53</b>	<b>4 890,56</b>	<b>10 257,06</b>	<b>4 333,35</b>	<b>4 641,58</b>	الأدنى
<b>4 123,22</b>	<b>483,41</b>	<b>1 177,94</b>	<b>2 013,76</b>	<b>9 444,90</b>	<b>1 740,67</b>	<b>7 424,02</b>	<b>4 379,31</b>	<b>2 808,92</b>	<b>5 235,78</b>	<b>11 064,96</b>	<b>4 527,78</b>	<b>4 830,71</b>	المعدل
1,39%	-23,87%	-14,83%	5,19%	-1,21%	-10,29%	-0,19%	-14,34%	-14,69%	-15,16%	7,88%	0,23%	-0,37%	نسبة التغير السنوي

## تطور حجم التداول 2018 - 2019

النسبة	حجم التداول بألف دينار		النسبة	عدد الأسهم المتداولة		المعطيات
	2018	2019		2018	2019	
-36,9%	2 520 586 261	1 590 362 370	-18,6%	249 804 727	203 259 184	تسعيرة البورصة
22,5%	165 581 451	202 814 156	30,1%	29 326 364	38 160 208	السوق الموازية
36,8%	1 150 927 726	1 574 000 572	215,3%	53 265 609	167 949 411	عمليات التسجيل والتصريحات
<b>-12,2%</b>	<b>3 837 095 438</b>	<b>3 367 177 098</b>	<b>23,2%</b>	<b>332 396 700</b>	<b>409 368 803</b>	<b>إجمالي السوق</b>

## توزيع حجم التداول سنة 2019

النسبة	عدد الصفقات	النسبة	عدد الأسهم المتداولة	النسبة	حجم التداول بالدينار	المعطيات
98,9%	383 196	49,7%	203 259 184	47,2%	1 590 362 370	تسعيرة البورصة
0,6%	2 333	9,3%	38 160 208	6,0%	202 814 156	السوق الموازية
0,5%	1 790	41,0%	167 949 411	46,7%	1 574 000 572	عمليات التسجيل والتصريحات
<b>100,0%</b>	<b>387 319</b>	<b>100,0%</b>	<b>409 368 803</b>	<b>100,0%</b>	<b>3 367 177 098</b>	<b>إجمالي السوق</b>

## توزيع حجم التداول سنة 2019 - سندات رأس المال / سندات الدين

النسبة	عدد الصفقات	النسبة	عدد الأسهم المتداولة	النسبة	حجم التداول بالدينار	المعطيات
<b>98,9%</b>	<b>383 196</b>	<b>49,7%</b>	<b>203 259 184</b>	<b>47,2%</b>	<b>1 590 362 370</b>	<b>تسعيرة البورصة</b>
99,8%	382 560	99,0%	201 281 197	83,6%	1 329 514 962	سندات رأس المال
0,2%	636	1,0%	1 977 987	16,4%	260 847 408	سندات الدين
<b>0,6%</b>	<b>2 333</b>	<b>9,3%</b>	<b>38 160 208</b>	<b>6,0%</b>	<b>202 814 156</b>	<b>السوق الموازية</b>
100,0%	2 332	99,7%	38 040 208	99,7%	197 894 156	سندات رأس المال
0,0%	1	0,3%	120 000	0,3%	4 920 000	سندات الدين
<b>0,5%</b>	<b>1 790</b>	<b>41,0%</b>	<b>167 949 411</b>	<b>46,7%</b>	<b>1 574 000 572</b>	<b>عمليات التسجيل والتصريحات</b>
<b>100,0%</b>	<b>387 319</b>	<b>100,0%</b>	<b>409 368 803</b>	<b>100,0%</b>	<b>3 367 177 098</b>	<b>إجمالي السوق</b>
99,8%	386 682	99,5%	407 270 816	92,1%	3 101 409 690	سندات رأس المال
0,2%	637	0,5%	2 097 987	7,9%	265 767 408	سندات الدين

## التطور الشهري لحجم التداول

تسعة أشهر البورصة - سنة 2019-

عدد الأسهم المتداولة بالآلاف			حجم التداول بالآلاف الدنانير			الفترة
المجموع	سندات الدين**	سندات المساهمة*	المجموع	سندات الدين**	سندات المساهمة*	
17 939 395	38 505	17 900 890	156 823 981	26 991 644	129 832 337	جانفي
25 666 888	334 336	25 332 552	228 132 394	31 731 835	196 400 559	فيفري
15 097 847	58 365	15 039 482	115 681 989	25 249 530	90 432 459	مارس
58 704 130	431 206	58 272 924	500 638 363	83 973 009	416 665 355	الربيع الأول
13 167 967	37 565	13 130 402	102 851 582	22 630 177	80 221 406	أفريل
9 585 265	453 610	9 131 655	98 281 821	30 455 666	67 826 156	ماي
47 909 582	58 001	47 851 581	183 299 760	24 695 258	158 604 502	جوان
70 662 814	549 176	70 113 638	384 433 164	77 781 100	306 652 063	الربيع الثاني
9 614 412	13 932	9 600 480	74 673 829	433 173	74 240 656	جويلية
5 768 757	9 283	5 759 474	37 362 178	2 460 288	34 901 890	أوت
13 783 320	43 845	13 739 475	158 135 841	9 340 697	148 795 144	سبتمبر
29 166 489	67 060	29 099 429	270 171 848	12 234 158	257 937 690	الربيع الثالث
14 092 484	46 928	14 045 556	121 707 301	10 613 895	111 093 406	أكتوبر
14 248 214	229 400	14 018 814	116 415 710	13 550 904	102 864 806	نوفمبر
16 385 053	654 217	15 730 836	196 995 984	62 694 343	134 301 641	ديسمبر
44 725 751	930 545	43 795 206	435 118 994	86 859 141	348 259 853	الربيع الأخير
203 259 184	1 977 987	201 281 197	1 590 362 369	260 847 408	1 329 514 961	المجموع

\*سندات المساهمة: أسهم و حقوق اكتتاب أو إسناد

\*\*سندات الدين: رفاع مصدره من قبل الشركات



## صفقات الكتل على الأوراق المالية المدرجة سنة 2019

الشركة	عدد الصفقات	عدد الأسهم المتداولة	قيمة التداول بالدينار
الشبكة التونسية للسيارة والخدمات	3	343 351	2 115 576
البنك العربي لتونس	1	400 000	1 880 000
BH تأمين	8	249 846	7 648 532
بنك تونس العربي الدولي	4	38 400	4 245 600
البنك الوطني الفلاحي	1	11 200	132 160
البنك الوطني الفلاحي	9	8 645 166	64 786 369
الدولية للإيجار المالي	1	375 000	6 258 750
دليس القابضة	6	3 121 292	32 149 308
إكزابيت	3	313 486	2 225 751
لندور	1	239 503	1 676 521
المغازة العامة	3	231 193	7 326 983
وان تاك القابضة	3	309 845	4 681 471
مجمع بولينا القابضة	9	2 310 679	29 604 446
شركة صنع المشروبات بتونس	17	7 640 490	150 291 190
الشركة العقارية التونسية السعودية	1	365 000	751 900
الشركة التونسية للبلور	2	2 000 000	17 640 000
تلنات القابضة	1	110 000	1 078 000
تونس لمجنيات الألمنيوم	1	1 140 000	5 130 000
التونسية للإيجار المالي والفكتوريغ	1	22 050	333 396
الإتحاد البنكي للتجارة والصناعة	2	25 000	692 000
مخابر يونيماد	5	10 891 158	115 214 843
<b>المجموع</b>	<b>82</b>	<b>38 782 659</b>	<b>455 862 796</b>

## عمليات التسجيل حسب قطاع النشاط سنة 2019

النسبة المئوية من المجموع	القيمة بالدينار	عدد الأسهم المتداولة	عدد العمليات	قطاع النشاط
2,37%	37 297 225	10 595 462	15	التأمين
10,18%	159 987 413	10 449 177	405	خدمات أخرى
21,81%	342 971 806	93 232 984	34	البنوك
0,46%	7 215 502	807 317	65	التجارة
1,59%	24 951 892	1 354 001	68	الشركات الفلاحية
0,02%	254 308	4 865	5	شركات الصيد البحري
23,00%	361 608 398	10 385 581	257	الصناعات الغذائية
0,55%	8 667 810	6 681 699	18	الصناعات الكيماوية
0,01%	190 900	1 909	2	بناء السفن
0,93%	14 623 241	917 795	58	صناعة البلاستيك والمطاط
0,55%	8 575 721	71 919	17	صناعة النسيج
1,17%	18 360 260	1 248 250	18	صناعات مختلفة
1,41%	22 166 602	389 500	8	صناعة البلور
0,70%	10 997 049	1 970 338	23	الصناعات الإلكترونية والمعلوماتية
0,11%	1 770 220	40 504	9	المناجم
4,63%	72 865 300	3 580 071	88	صناعات مواد البناء والهندسة المدنية
0,64%	10 077 028	255 526	62	الصناعات الميكانيكية والكهربائية
2,83%	44 450 230	5 400 355	72	الصناعات المعدنية والتعليق
0,80%	12 567 473	237 233	22	صناعة الأثاث والخشب
1,80%	28 359 450	882 907	22	صناعات صيدلية وأدوية
0,00%	19 913	170	18	بتترول وكهرباء وغاز وماء وطاقت أخرى
9,20%	144 595 539	950 544	67	شركات الاستثمار
3,75%	58 916 336	6 485 028	89	الشركات المالية
2,61%	41 082 052	1 991 886	86	الشركات العقارية
8,39%	131 893 625	9 881 101	215	السياحة
0,50%	7 882 553	99 503	26	المواصلات
<b>100%</b>	<b>1 572 347 847</b>	<b>167 915 625</b>	<b>1 769</b>	<b>المجموع</b>

## حركة الأسهم المدرجة بتسعيرة البورصة سنة 2019

الشركات	عدد الأسهم المدرجة في 2019/12/31	الرسملة السوقية بالدينار	عدد المعاملات	عدد الأسهم المتداولة	قيمة الأسهم المتداولة بالدينار
<b>القطاع المالي</b>	<b>920 779 219</b>	<b>11 362 668 134</b>	<b>75 481</b>	<b>33 321 223</b>	<b>371 495 400</b>
بنك الأمان	26 481 000	772 980 390	3 231	330 393	8 936 674
شركة أميري للتأمين وإعادة التأمين	6 000 000	264 060 000	65	5 391	221 881
البنك العربي لتونس	100 000 000	406 000 000	8 726	6 937 913	30 406 794
شركة الإيجار العربية لتونس	32 500 000	54 500 000	3 188	1 206 343	2 300 119
التجاري بنك	40 741 997	1 331 855 882	6 785	921 622	32 595 236
التجاري للإيجار المالي	2 750 000	34 375 000	1 283	50 904	668 245
BH تأمين	2 660 000	88 578 000	243	276 735	8 417 785
بنك الإسكان	47 600 000	568 344 000	4 865	1 294 231	15 689 722
بنك تونس العربي الدولي	17 000 000	1 938 000 000	6 978	546 537	61 518 712
بيت الإيجار المالي التونسي السعودي	30 000 000	55 500 000	100	145 069	266 297
البنك الوطني الفلاحي	64 000 000	760 960 000	5 887	2 689 117	32 806 009
البنك التونسي	225 000 000	1 755 000 000	8 980	13 080 187	98 817 739
بنك تونس والامارات	1 000 000	9 230 000	552	94 983	879 211
الشركة التونسية للإيجار المالي	5 000 000	74 750 000	1 289	575 474	9 470 262
حنبيل للإيجار المالي	8 036 000	36 483 440	1 300	215 601	1 321 929
BH للإيجار المالي	7 000 000	12 250 000	266	135 528	294 936
التوظيف التونسي	1 000 000	46 500 000	11	2 408	103 285
شركة الاستثمار والتنمية الصناعية والسياحية	28 000 000	235 480 000	558	140 257	1 398 850
الشركة التونسية للتأمين وإعادة التأمين - ستار -	2 307 693	316 523 172	1 185	82 106	11 335 633
الشركة التونسية للبنك	155 375 000	727 155 000	6 100	2 079 397	8 271 502
شركة الاستثمار تونسفست	966 000	4 858 980	168	45 066	257 095
الشركة التونسية لإعادة التأمين	20 000 000	159 800 000	1 495	388 270	2 944 480
التونسية للإيجار المالي والفكتوريغ	10 800 000	90 720 000	1 952	281 964	2 970 732
التونسية للأوراق المالية	4 000 000	67 920 000	4 824	439 054	10 923 939
الاتحاد البنكي للتجارة و الصناعة	20 001 529	600 045 870	520	250 872	7 107 829
الاتحاد الدولي للبنوك	32 560 000	745 298 400	3 649	913 231	20 338 696
بنك الوفاق الدولي	30 000 000	205 500 000	1 281	192 570	1 231 807
<b>قطاع الاتصالات</b>	<b>124 510 800</b>	<b>58 122 660</b>	<b>32 596</b>	<b>16 776 035</b>	<b>29 368 657</b>
سرفيكم	11 874 000	7 243 140	17 917	10 016 940	8 926 754
الشركة التونسية للمقاولات السكنية والسلكية	4 636 800	23 879 520	11 305	3 053 982	19 410 837
مجمع تواصل القابضة	108 000 000	27 000 000	3 374	3 705 113	1 031 066
<b>قطاع خدمات المستهلك</b>	<b>282 914 218</b>	<b>1 307 757 689</b>	<b>37 251</b>	<b>17 633 421</b>	<b>52 340 826</b>
الشبكة التونسية للسيارة والخدمات	38 250 000	186 660 000	2 139	1 056 907	6 252 137
سالكوم	4 461 532	16 552 284	4 158	1 190 969	3 439 325
سبيكار	18 000 000	131 940 000	2 128	442 005	4 546 273
شركة النقل	30 000 000	360 000 000	1 532	195 139	2 291 951
شركة المغازة العامة	11 481 250	323 082 375	890	321 126	10 221 285
شركة المغرب الدولي للإشهار	4 398 937	967 766	50	37 396	10 023
شركة مونوري	19 969 372	155 761 102	4 005	1 106 934	9 021 441
الشركة التونسية لأسواق الجملة	13 200 000	31 152 000	8 350	3 935 422	9 091 282
الخطوط التونسية	106 199 280	66 905 546	9 567	7 776 418	5 668 819
الشركة العالمية لتوزيع السيارات القابضة	36 953 847	34 736 616	4 432	1 571 105	1 798 290
<b>قطاع الصحّة</b>	<b>55 328 000</b>	<b>363 575 120</b>	<b>13 693</b>	<b>14 530 225</b>	<b>145 018 742</b>
شركة أبوية	21 528 000	54 681 120	3 045	941 650	3 215 727
الشركة التونسية للصناعات الصيدلانية	1 800 000	9 054 000	600	51 937	232 916
مخابر يونيماد	32 000 000	299 840 000	10 048	13 536 638	141 570 099
<b>قطاع مواد الاستهلاك</b>	<b>618 290 309</b>	<b>7 999 717 521</b>	<b>82 879</b>	<b>33 951 486</b>	<b>424 217 070</b>
الخطوط التونسية أسد	12 000 000	86 400 000	6 930	1 519 778	11 954 883
سوريليس	4 888 889	29 675 556	2 038	852 373	4 750 218
مجمع دليس القابضة	54 907 262	569 388 307	2 747	3 998 318	41 715 016
أوروسيك	8 910 000	167 864 400	16 789	2 059 683	35 037 310
ألبان صناعية*	10 000 000	22 800 000	42	13 699	27 983
إلكتروستار	10 287 556	13 785 325	3 284	853 404	1 157 847
الشركة الصناعية العامة للمصافي	10 563 994	6 444 036	2 727	1 027 027	822 303
لاندور	11 226 376	88 688 370	3 585	1 298 421	11 136 150
نيو بودي لاين	4 250 400	21 209 496	2 387	405 129	2 151 101
أوفيس بلاست	9 802 700	26 369 263	825	299 604	789 817
مجمع بولينا القابضة	180 003 600	2 358 047 160	2 818	2 796 407	36 018 705
شركة بيع المتوجات الصحية	65 345 762	767 812 704	10 213	2 824 587	32 012 967
شركة مشعل الأثاث	4 634 696	18 538 784	2 230	563 371	2 288 445
شركة صنع المشروبات بتونس	198 000 000	3 763 980 513	18 950	11 765 342	235 960 540
شركة الإنتاج الفلاحي بطليبة	27 861 250	47 085 513	7 224	3 436 301	6 594 384
الشركة التونسية للتجهيز	1 400 000	7 000 000	52	233 438	1 794 060
الشركة التونسية لصناعات الإطارات المطاطية	4 207 824	4 628 606	38	4 604	5 340
<b>قطاع الصناعة</b>	<b>430 472 570</b>	<b>1 582 168 582</b>	<b>63 335</b>	<b>40 405 135</b>	<b>128 999 395</b>
المعامل الآلية بالساحل	6 577 192	4 209 403	1 851	405 873	293 194
قرواح للإسمنت	172 134 413	204 839 951	19 720	15 979 092	19 399 419
إسمنت بنزرت	44 047 290	81 047 014	615	227 926	307 827
السكني	5 050 500	10 909 080	1 594	357 985	795 556
مصنع الورق الخشبي بالجنوب	7 813 575	45 318 735	5 595	3 065 638	15 645 453
مجمع وان تانك	53 600 000	724 136 000	5 957	1 832 451	28 030 069
الشركة الصناعية للأجهزة و الآلات الكهربائية	14 040 000	57 985 200	5 412	2 963 292	9 591 869
الشركة المغربية للمصاحف	1 100 000	43 879 000	1 290	110 838	3 794 443
الشركة المغربية التونسية السعودية	15 600 000	33 540 000	452	805 727	1 495 754
سانيماد	12 400 000	22 940 000	735	439 753	773 992
الشركة المصرية للخزف	40 656 000	38 216 640	12 415	9 892 683	10 133 394
الشركة التونسية للطلاء	30 200 000	87 580 000	188	105 575	240 165
الشركة التونسية للبلور	27 253 600	227 567 560	7 511	4 218 302	38 498 259
<b>قطاع المواد الأساسية</b>	<b>83 590 826</b>	<b>895 399 497</b>	<b>35 939</b>	<b>10 011 175</b>	<b>126 409 833</b>
أر ليكيد تونس	1 601 907	112 133 490	681	9 006	728 543
الكيمياء	1 947 253	97 343 178	205	23 870	972 730
الصناعات الكيماوية للتطوير	2 100 000	253 890 000	15 952	377 298	68 480 184
الشركة التونسية لصناعات الورق	27 941 666	195 032 829	13 993	6 119 395	39 282 234
تونس لمجينات الألمنيوم	50 000 000	237 000 000	5 108	3 481 606	16 946 142
<b>قطاع البترول و الغاز</b>	<b>4 138 200</b>	<b>48 913 524</b>	<b>1 577</b>	<b>171 779</b>	<b>2 347 031</b>
شركة النقل بواسطة الأنابيب	4 138 200	48 913 524	1 577	171 779	2 347 031
<b>قطاع التكنولوجيا</b>	<b>16 437 468</b>	<b>128 487 645</b>	<b>17 986</b>	<b>4 998 090</b>	<b>48 070 637</b>
آي تانك	2 223 334	733 700	319	89 235	30 432
أكزابيت	2 083 334	14 937 505	740	456 943	3 129 063
تلذات القابضة	12 130 800	112 816 440	16 927	4 451 912	44 911 142
<b>المجموع</b>	<b>2 536 461 610</b>	<b>23 746 810 372</b>	<b>360 737</b>	<b>171 798 569</b>	<b>1 328 267 591</b>

تطور أسعار أسهم الشركات المدرجة سنة 2019

السعر		المرودية معدلة (%)	سعر الإقفال		الشركات
الأعلى	الأدنى		2019	2018	
<b>القطاع المالي</b>					
23,300	29,340	9,86	29,190	27,800	بنك الأمان
37,200	62,990	23,78	44,010	37,010	شركة أميري للتأمين وإعادة التأمين
2,750	5,780	12,84	4,060	3,660	البنك العربي لتونس
1,410	2,700	-29,00	1,700	2,690	شركة الإيجار العربية لتونس
29,480	43,800	-14,90	32,690	41,000	التجاري بنك
10,380	16,450	-17,42	12,500	16,590	التجاري للإيجار المالي
1,770	1,930	7,03	1,850	1,850	تأمين BH
24,940	34,890	-0,30	33,300	33,400	بنك الإسكان
10,710	15,260	-2,03	11,940	12,800	بنك تونس العربي الدولي
106,100	123,000	-0,42	114,000	119,500	بيت الإيجار المالي التونسي السعودي
11,640	14,190	-12,14	11,890	14,000	البنك الوطني الفلاحي
7,210	8,210	0,75	7,800	7,990	البنك التونسي
8,250	11,580	-17,96	9,230	11,250	بنك تونس والامارات
13,140	17,200	4,04	14,950	15,330	الشركة الدولية للإيجار المالي
4,540	7,680	-36,32	4,540	7,600	جنيل للإيجار المالي
1,590	3,230	-45,48	1,750	3,210	للإيجار المالي BH
42,000	46,500	5,62	46,500	46,110	التوظيف التونسي
8,390	11,700	-9,90	8,410	10,000	شركة الاستثمار والتنمية الصناعية والسياحية
119,600	155,030	3,33	137,160	135,720	الشركة التونسية للتأمين وإعادة التأمين - ستار -
3,400	4,690	27,17	4,680	3,680	الشركة التونسية للبنك
4,900	6,300	-12,50	5,030	6,320	شركة الاستثمار تونانفت
7,000	8,050	6,75	7,990	8,000	الشركة التونسية لإعادة التأمين
7,760	15,140	-36,04	8,400	14,790	التونسية للإيجار المالي والفكوتورينغ
15,500	38,260	21,55	16,980	31,000	التونسية للأوراق المالية
29,100	32,930	35,65	30,000	23,000	الاتحاد البنكي للتجارة و الصناعة
20,100	23,990	-0,04	22,890	23,600	الاتحاد الدولي للبنوك
5,800	7,150	-4,86	6,850	7,200	بنك الوراق الدولي
<b>قطاع الاتصالات</b>					
0,530	1,930	-66,85	0,610	1,840	سرفيكم
4,460	7,790	-8,54	5,150	5,740	الشركة التونسية للمقاولات السكنية والاسلكية
0,230	0,340	-24,24	0,250	0,330	مجمع تواصل القابضة
<b>قطاع خدمات المستهلك</b>					
4,710	6,400	-13,72	4,880	6,270	الشبكة التونسية للسيارة والخدمات
1,520	3,980	147,33	3,710	1,500	سالكوم
7,050	11,600	-5,44	7,330	11,400	سبيي كار
10,750	12,250	3,54	12,000	12,150	شركة النقل
28,130	39,000	-25,87	28,140	38,500	شركة المغازة العامة
0,220	0,560	-63,33	0,220	0,600	شركة المغرب الدولي للإشهار
6,210	9,200	3,86	7,800	7,510	شركة مونويري
2,180	2,630	8,81	2,360	2,270	الشركة التونسية لأسواق الجملة
0,590	0,910	-19,23	0,630	0,780	الخطوط التونسية
0,880	1,900	-49,73	0,940	1,870	الشركة العالمية لتوزيع السيارات القابضة
<b>قطاع الصحة</b>					
2,500	4,830	-43,83	2,540	4,700	شركة أدوية
2,360	6,090	76,49	5,030	2,850	الشركة التونسية للصناعات الصيدلانية
7,710	11,400	17,05	9,370	8,300	مخاير يونينامد
<b>قطاع مواد الاستهلاك</b>					
6,850	9,400	-3,21	7,200	7,800	البطارية التونسية لمد
3,600	4,500	2,87	4,000	4,180	سرياليس
4,310	6,600	31,22	6,070	4,740	مجمع دليس القابضة
10,110	13,500	-20,50	10,370	13,560	أوروسيك
1,240	3,370	-19,15	2,280	2,820	البيان صناعية*
0,790	1,880	-2,90	1,340	1,380	إلكتروستار
13,450	19,700	16,87	18,840	18,500	الشركة الصناعية العامة للمصافي
0,600	1,060	-40,20	0,610	1,020	لاندر
7,250	9,980	-5,22	7,900	9,000	نيو بودي لاين
4,600	6,120	3,14	4,990	5,420	أوفيس بلاست
2,290	2,920	5,13	2,690	2,630	مجمع بولينا القابضة
12,000	16,610	7,48	13,100	12,500	شركة بيع المنتجات الصحية
9,750	12,350	3,16	11,750	11,390	شركة مشغل الأثاث
18,130	24,980	0,04	19,010	23,600	شركة صنع المشروبات بتونس
1,560	2,290	3,05	1,690	1,640	شركة الإنتاج الفلاحي بطليبة
4,150	9,680	-15,97	5,000	5,950	الشركة التونسية للتجهيز
0,98	1,23	-8,333	1,100	1,2	الشركة التونسية لصناعات الإطارات المطاطية
<b>قطاع الصناعة</b>					
0,610	1,140	-42,86	0,640	1,120	المعامل الآلية بالساحل
1,060	1,460	-42,23	1,190	2,060	قرطاج للإسمنت
1,000	2,030	-11,11	1,840	2,070	إسمنت بنزرت
1,820	2,980	-12,55	2,160	2,550	السكني
3,300	6,380	91,52	5,800	3,420	مصنع الورق الخشبي بالجذوب
13,100	16,500	-13,23	13,510	15,950	مجمع وان تاك
1,430	2,220	-21,28	1,850	2,350	الشركة الصناعية للأجهزة و الآلات الكهربائية
2,360	4,200	68,50	4,130	2,540	الشركة العقارية والمساهمات
29,220	40,900	28,51	39,890	31,040	الشركة العقارية التونسية السعودية
1,400	2,160	11,40	2,150	1,930	سنتيامد
0,880	1,170	-10,48	0,940	1,050	الشركة العصرية للخزف
1,660	2,900	42,16	2,900	2,040	الشركة التونسية للتلا
8,120	10,800	-0,58	8,350	8,700	الشركة التونسية للإطارات المطاطية
<b>قطاع المواد الأساسية</b>					
70,000	93,000	-6,66	70,000	84,990	أر ليكيد تونس
33,200	50,040	13,61	49,990	44,000	الكيمياء
105,100	225,000	-27,43	120,900	179,000	الصناعات الكيماوية للغابور
4,530	7,490	56,20	6,980	4,680	الشركة التونسية لصناعة الورق
4,480	5,700	4,40	4,740	4,770	تونس لمخبتات الألمنيوم
<b>قطاع البترول والغاز</b>					
10,950	17,000	-22,61	11,820	16,500	شركة النقل بواسطة الأدييب
<b>قطاع التكنولوجيا</b>					
0,260	0,420	-8,33	0,330	0,360	أي تاك
5,350	8,390	36,98	7,170	5,490	أكرابيت
7,410	12,600	15,00	9,300	9,600	تلنات القابضة

## الأسهم المدرجة الأكثر نشاطا سنة 2019

### الشركات العشرة الأكبر من حيث رسملة السوق في 12/31

النسبة من قيمة السوق الجمالية	رسملة السوق بالدينار	اسم الشركة	الترتيب
15,85%	3 763 980 000	شركة صنع المشروبات بتونس	1
9,93%	2 358 047 160	مجموعة بولينا القابضة	2
8,16%	1 938 000 000	بنك تونس العربي الدولي	3
7,39%	1 755 000 000	البنك التونسي	4
5,61%	1 331 855 882	التجاري بنك	5
3,26%	772 980 390	بنك الأمان	6
3,23%	767 812 704	شركة بيع المنتجات الصحية	7
3,20%	760 960 000	البنك الوطني الفلاحي	8
3,14%	745 298 400	الإتحاد الدولي للبنوك	9
3,06%	727 155 000	الشركة التونسية للبنك	10
<b>62,83%</b>	<b>14 921 089 536</b>	<b>المجموع</b>	

### الشركات العشرة الأكثر تداولاً

النسبة من حجم التداول بتسعيرة البورصة	قيمة التداول بالدينار	اسم الشركة	الترتيب
17,76%	235 960 540	شركة صنع المشروبات بتونس	1
10,66%	141 570 099	مخابر يونيماد	2
7,44%	98 817 739	البنك التونسي	3
5,16%	68 480 184	الصناعات الكيماوية للفلور	4
4,63%	61 518 712	بنك تونس العربي الدولي	5
3,38%	44 911 142	تلنات القابضة	6
3,14%	41 715 016	مجمع دليس	7
2,96%	39 282 234	الشركة التونسية لصناعة الورق	8
2,90%	38 498 259	الشركة التونسية للبلور	9
2,71%	36 018 705	مجموعة بولينا القابضة	10
<b>60,74%</b>	<b>806 772 630</b>	<b>المجموع</b>	

### الشركات العشر الأهم من حيث عدد الأسهم المتداولة

النسبة من عدد الأسهم المتداولة بتسعيرة البورصة	عدد الأسهم المتداولة	اسم الشركة	الترتيب
9,30%	15 979 092	فراطاج للإسمنت	1
7,88%	13 536 638	مخابر يونيماد	2
7,61%	13 080 187	البنك التونسي	3
6,85%	11 765 342	شركة صنع المشروبات بتونس	4
5,83%	10 016 940	سرفيكوم	5
5,76%	9 892 683	الشركة العصرية للخزف	6
4,53%	7 776 418	الخطوط التونسية	7
4,04%	6 937 913	البنك العربي لتونس	8
3,56%	6 119 395	الشركة التونسية لصناعة الورق	9
2,59%	4 451 912	تلنات القابضة	10
<b>57,95%</b>	<b>99 556 520</b>	<b>المجموع</b>	

## مؤشرات حول ملكية الأجانب في الشركات المدرجة

بملايين الدينانير

2019	2018	2017	2016	2015	البيانات
190	165	192	143	463	الشراءات
152	273	346	262	163	البيوعات
<b>38</b>	-108	<b>-154</b>	<b>-119</b>	<b>300</b>	الرصيد الصافي
23 724	24380	21 852	19 300	17 830	رسملة السوق(1)
<b>24,7%</b>	<b>24,9%</b>	<b>23,3%</b>	<b>24,5%</b>	<b>25,6%</b>	حصة الأجانب / (1)

## عمليات التسجيل لحساب الأجانب

2019	2018	2017	2016	2015	البيانات
493	345	259	283	300	الشراءات
132	247	228	133	216	البيوعات
<b>361</b>	<b>98</b>	<b>31</b>	<b>150</b>	<b>84</b>	الرصيد الصافي

## مجموع العمليات لحساب الأجانب

2019	2018	2017	2016	2015	البيانات
683	510	451	426	763	الشراءات
284	520	574	395	379	البيوعات
<b>399</b>	<b>-10</b>	<b>-123</b>	<b>31</b>	<b>384</b>	الرصيد الصافي

نسبة ملكية الأجانب في الشركات المدرجة : 2018 - 2019

النسبة المئوية (%) في 2018/12/31	عدد الأسهم المملوكة للأجانب في 2018/12/31	النسبة المئوية (%) في 2019/12/31	عدد الأسهم المملوكة للأجانب في 2019/12/31	عدد الأسهم المدرجة في 2019/12/31	الشركات
	<b>227 625 845</b>		<b>233 699 258</b>	<b>920 779 219</b>	<b>القطاع المالي</b>
0,69	181 780	0,67	178 050	26 481 000	بنك الأمان
30,19	1 811 556	30,19	1 811 556	6 000 000	شركة أستري للتأمين وإعادة التأمين
64,29	64 288 243	64,30	64 296 043	100 000 000	البنك العربي لتونس
0,02	3 990	0,01	2 520	32 500 000	شركة الإيجار العربية لتونس
59,20	24 119 612	59,21	24 123 023	40 741 997	التجاري بنك
0,01	361	0,01	361	2 750 000	التجاري للإيجار المالي
0,00	120	0,00	120	2 660 000	BH تأمين
0,60	287 447	0,60	285 945	47 600 000	بنك الإسكان
1,03	175 584	1,15	195 923	17 000 000	بنك تونس العربي التولي
40,00	12 000 000	40,00	12 000 000	30 000 000	بيت الإيجار المالي التونسي للسعودي
3,52	1 238 667	6,83	4 388 592	64 000 000	البنك الوطني الفلاحي
36,42	81 951 130	37,75	84 944 030	225 000 000	البنك التونسي
0,32	3 159	0,07	698	1 000 000	بنك تونس والامارات
0,12	6 093	0,00	201	5 000 000	الشركة التونسية للإيجار المالي
18,00	1 446 586	18,00	1 446 586	8 036 000	حنبل للإيجار المالي
0,93	65 187	0,93	65 187	7 000 000	BH للإيجار المالي
-	0	-	0	1 000 000	التوظيف التونسي
0,04	11 156	0,03	8 143	28 000 000	شركة الاستثمار والتنمية الصناعية والسياحية
41,23	951 384	41,13	949 251	2 307 693	الشركة التونسية للتأمين وإعادة التأمين - ستر-
1,18	1 840 024	1,18	1 838 314	155 375 000	الشركة التونسية للبنك
0,03	305	0,04	350	966 000	شركة الاستثمار تونانفست
0,06	11 309	0,05	9 509	20 000 000	الشركة التونسية لإعادة التأمين
2,11	190 247	2,10	226 866	10 800 000	التونسية للإيجار المالي والفكورينغ
1,91	38 230	0,04	1 746	4 000 000	التونسية للأوراق المالية
50,23	10 047 214	50,23	10 046 057	20 001 529	الاتحاد البنكي للتجارة و الصناعة
52,78	17 186 513	52,67	17 150 229	32 560 000	الاتحاد الدولي للبنوك
32,57	9 769 948	32,50	9 749 958	30 000 000	بنك الوفاق الدولي
	<b>1 797 902</b>		<b>1 824 956</b>	<b>124 510 800</b>	<b>قطاع الاتصالات</b>
11,24	1 334 709	11,24	1 335 139	11 874 000	سرفيكوم
8,22	381 213	8,78	406 987	4 636 800	الشركة التونسية للمقاولات السكنية والاسلكية
0,08	81 980	0,08	82 830	108 000 000	مجمع توامصل القابضة
	<b>22 155 379</b>		<b>21 938 871</b>	<b>282 914 218</b>	<b>قطاع خدمات المستهلك</b>
14,07	5 382 551	14,15	5 413 071	38 250 000	الشركة التونسية للسيارة والخدمات
3,01	134 083	2,96	131 886	4 461 532	سالكوم
0,39	52 847	0,39	70 463	18 000 000	سيبي كار
11,12	3 336 363	11,12	3 335 993	30 000 000	شركة النقل
10,01	1 148 885	10,01	1 148 885	11 481 250	شركة المعازة العامة
50,00	2 199 467	50,00	2 199 467	4 398 937	شركة المغرب الدولي للإستهلاك
0,00	86	0,00	186	19 969 372	شركة مونوبري
-	0	-	0	13 200 000	الشركة التونسية لأسواق الجملة
7,13	7 569 520	7,12	7 561 826	106 199 280	الخطوط التونسية
6,31	2 331 577	5,62	2 077 094	36 953 847	الشركة العالمية لتوزيع السيارات القابضة
	<b>6 675 150</b>		<b>3 649 902</b>	<b>55 328 000</b>	<b>قطاع الصحة</b>
2,36	509 069	2,36	509 069	21 528 000	شركة أدوية
0,66	11 897	0,59	10 652	1 800 000	الشركة التونسية للصناعات الصيدلانية
18,92	6 054 184	9,78	3 130 181	32 000 000	مخابر يونيماد
	<b>121 648 537</b>		<b>145 418 017</b>	<b>618 290 309</b>	<b>قطاع مواد الاستهلاك</b>
1,54	185 034	1,47	176 876	12 000 000	البطارية التونسية أسد
0,01	714	0,01	714	4 888 889	سرياليس
9,32	5 118 810	2,98	1 634 911	54 907 262	مجمع نيلس القابضة
27,55	2 231 158	27,45	2 445 834	8 910 000	أوروسيكل
0,08	7 500			10 000 000	ألبان صناعية*
0,03	1 153	0,01	1 153	10 287 556	الكتروستار
0,03	2 648	0,03	2 648	10 563 994	الشركة الصناعية العامة للمصافي
5,58	270 616	25,70	2 884 653	11 226 376	لاندر
0,11	4 683	0,15	6 513	4 250 400	نيو بودي لاين
7,30	715 931	7,33	718 118	9 802 700	أوفيس بلاست
0,70	1 262 040	0,67	1 199 622	180 003 600	مجمع بولينا القابضة
21,13	12 743 870	19,52	12 753 185	65 345 762	شركة بيع المنتجات الصحية
0,45	20 646	0,45	20 662	4 634 696	شركة مشغل الأثاث
59,64	98 398 801	62,22	123 198 699	198 000 000	شركة صنع المشروبات بتونس
2,46	684 911	1,34	374 407	27 861 250	شركة الإنتاج الفلاحي بطليبة
-	0	-	0	1 400 000	الشركة التونسية للتجهيز
0,00	22	0,00	22	4 207 824	الشركة التونسية لصناعات الإطارات المطاطية
	<b>28 362 548</b>		<b>27 434 500</b>	<b>430 472 570</b>	<b>قطاع الصناعة</b>
0,76	49 909	0,76	49 909	6 577 192	المعامل الآلية بالساحل
6,22	10 711 084	5,98	10 295 616	172 134 413	فرطاج للإسمنت
0,21	91 775	0,21	91 775	44 047 290	إسمنت بنزرت
0,06	3 130	0,06	3 130	5 050 500	السكني
0,04	2 888	0,04	3 176	7 813 575	مصنع الورق الخشبي بالجنوب
22,35	11 980 671	21,54	11 548 102	53 600 000	مجمع وان تانك
0,41	57 657	0,32	45 258	14 040 000	الشركة الصناعية للأجهزة و الآلات الكهربائية
0,02	181	0,02	181	1 100 000	الشركة المغاربية للمساهمات
30,21	4 713 532	30,21	4 713 532	15 600 000	الشركة المغاربية التونسية السعودية
0,05	6 604	0,05	6 604	12 400 000	سانيماد
1,78	722 877	1,56	633 061	40 656 000	الشركة المصرية للخزف
0,00	400	0,00	400	30 200 000	الشركة التونسية للطلاء
0,04	11 840	0,16	43 756	27 253 600	الشركة التونسية للتلور
	<b>2 264 409</b>		<b>2 740 886</b>	<b>83 590 826</b>	<b>قطاع المواد الأساسية</b>
59,19	892 437	59,19	948 217	1 601 907	أر نيكيد تونس
0,09	1 660	0,09	1 660	1 947 253	الكيمياء
26,73	561 265	26,69	560 591	2 100 000	الصناعات الكيماوية للتلور
1,31	364 712	3,02	843 964	27 941 666	الشركة التونسية لصناعة الورق
0,89	444 335	0,77	386 454	50 000 000	تونس لمصنعات الألبان
	<b>32 618</b>		<b>27 502</b>	<b>4 138 200</b>	<b>قطاع البترول والفاز</b>
0,79	32 618	0,66	27 502	4 138 200	شركة النقل بواسطة الألبان
	<b>306 804</b>		<b>264 385</b>	<b>16 437 468</b>	<b>قطاع التكنولوجيا</b>
0,12	2 763	0,12	2 763	2 223 334	أي تانك
1,10	22 863	1,10	22 863	2 083 334	أكرا بيت
2,55	281 178	1,97	238 759	12 130 800	تلنات القابضة
	<b>410 759 192</b>		<b>436 998 277</b>	<b>2 536 461 610</b>	<b>المجموع</b>

التوزيع القطاعي لحصة الأجنبي في رسملة السوق

سنة 2019

نسبة ملكية الأجنبي في الرزمة السوقية	الرسملة السوقية للأجنبي في 2019 / 12 / 31	الرسملة المتوافقة بالبنجر	عدد الأسهم المملوكة من قبل الأجنبي في 2019/12/ 31	عدد الأسهم المدرجة في 2019/ 12 / 31	القطاع
<b>24.69%</b>	<b>2 805 328 356</b>	<b>11 362 688 134</b>	<b>233 699 258</b>	<b>920 779 219</b>	<b>القطاع المالي</b>
0.67%	5 197 280	772 980 390	178 050	26 481 000	بنك الأمان
30.19%	79 726 580	264 060 000	1 811 556	6 000 000	شركة أسرى للتأمين وإعادة التأمين
64.30%	261 041 935	406 000 000	64 296 043	100 000 000	البنك العربي لتونس
0.01%	4 226	54 500 000	2 520	32 500 000	شركة الإيجار العربية لتونس
59.21%	788 581 622	1 331 855 882	24 123 023	40 741 997	التجاري بنك
0.01%	4 513	34 375 000	361	2 750 000	التجاري للإيجار المالي
0.00%	3 996	88 578 000	120	2 660 000	BH تأمين
0.60%	3 414 183	568 344 000	285 945	47 600 000	بنك الإسكان
1.15%	22 335 222	1 938 000 000	195 523	17 000 000	بنك تونس الحري التوحي
40.00%	22 200 000	55 500 000	12 000 000	30 000 000	بيت الإيجار المالي التونسي السعودي
6.83%	51 942 559	769 980 000	4 368 592	64 000 000	البنك الوطني الفلاحي
37.75%	662 563 434	1 755 000 000	84 944 030	225 000 000	البنك التونسي
0.07%	6 443	9 230 000	698	1 000 000	بنك تونس والامارات
0.00%	3 005	74 750 000	201	5 000 000	الشركة التونسية للإيجار المالي
18.00%	6 567 500	36 483 440	1 448 586	8 036 000	حتميل للإيجار المالي
0.93%	114 077	12 250 000	65 187	7 000 000	BH للإيجار المالي
0.00%	0	46 500 000	0	1 000 000	التوظيف التونسي
0.03%	68 483	235 480 000	8 143	28 000 000	شركة الاستثمار والتنمية الصناعية والسياحة
41.13%	130 199 267	316 523 172	949 251	2 307 693	الشركة التونسية للتأمين وإعادة التأمين - ستار-
1.18%	8 603 310	727 155 000	1 838 314	155 375 000	الشركة التونسية للبنك
0.04%	1 761	4 858 980	350	966 000	شركة الاستثمار تونسغست
0.05%	75 977	159 800 000	9 509	20 000 000	الشركة التونسية لإعادة التأمين
2.10%	1 905 674	90 720 000	226 866	10 800 000	التونسية للإيجار المالي والفكوريغ
0.04%	29 647	67 920 000	1 746	4 000 000	التونسية للأوراق المالية
50.23%	301 381 710	600 045 870	10 046 057	20 011 529	الاتحاد البنكي للتجارة و الصناعة
52.67%	392 568 742	745 298 400	17 150 229	32 560 000	الاتحاد الدولي للبنوك
32.50%	66 787 212	205 500 000	9 749 958	30 000 000	بنك الشرق الدولي
<b>5.04%</b>	<b>2 931 125</b>	<b>58 122 660</b>	<b>1 824 956</b>	<b>124 510 900</b>	<b>قطاع الاتصالات</b>
11.24%	614 435	7 243 140	1 335 139	11 874 000	سرفيكوم
8.78%	2 095 983	23 879 520	408 987	4 636 800	الشركة التونسية للمقاولات المسلكية واللاسلكية
0.08%	20 708	27 000 000	82 830	108 000 000	مجمع توصل القابضة
<b>8.16%</b>	<b>106 984 870</b>	<b>1 307 757 689</b>	<b>21 938 871</b>	<b>282 914 218</b>	<b>قطاع خدمات المستهلك</b>
14.15%	26 415 787	186 660 000	5 413 071	38 250 000	الشركة التونسية لتسيارة والخدمات
2.96%	489 297	16 552 294	131 886	4 461 532	سالكوم
0.39%	516 494	131 940 000	70 463	18 000 000	سوني كار
11.12%	40 031 916	360 000 000	3 335 993	30 000 000	شركة النقل
10.01%	32 329 624	323 082 375	1 148 885	11 481 250	شركة المغازة العامة
50.00%	483 883	967 766	2 199 467	4 398 937	شركة المغرب الدولي للإتجار
0.00%	1 451	155 761 102	186	19 969 372	شركة موبوي
0.00%	0	31 152 000	0	13 200 000	الشركة التونسية لأسواق الجملة
7.12%	4 763 950	66 905 546	7 561 826	106 199 280	الخطوط التونسية
5.62%	1 952 468	34 736 616	2 077 094	36 953 847	الشركة العالمية لتوزيع السيارات القابضة
<b>8.44%</b>	<b>30 676 411</b>	<b>363 575 120</b>	<b>3 649 902</b>	<b>55 328 000</b>	<b>قطاع الصناعة</b>
2.36%	1 293 035	54 681 120	509 069	21 528 000	شركة أدوية
0.59%	53 580	9 054 000	10 652	1 800 000	الشركة التونسية للصناعات الصيدلانية
9.78%	29 329 796	299 840 000	3 130 181	32 000 000	مخابر يويلماد
<b>32.56%</b>	<b>2 597 355 197</b>	<b>7 976 917 521</b>	<b>145 418 017</b>	<b>608 290 309</b>	<b>قطاع مواد الاستهلاك</b>
1.47%	1 273 507	86 400 000	178 876	12 000 000	البطارية التونسية أسد
0.01%	4 334	29 675 556	714	4 888 889	سرياليس
2.98%	16 954 027	569 388 307	1 634 911	54 907 262	مجمع نديس القابضة
27.45%	46 079 513	167 864 400	2 445 834	8 910 000	أوروميكل
0.01%	1 545	13 785 325	1 153	10 287 556	الكروسستر
0.03%	1 615	6 444 036	2 648	10 563 994	الشركة الصناعية الممتدة للمصايد
25.70%	22 788 759	88 688 370	2 884 653	11 226 376	لاندور
0.15%	32 500	21 209 496	6 513	4 250 400	نوب بودي لآين
7.33%	1 931 737	26 369 263	718 118	9 802 700	أوفيس بلاست
0.67%	15 715 048	2 358 047 160	1 199 622	180 003 600	مجمع بولينا القابضة
19.52%	149 849 924	767 812 704	12 753 185	65 345 762	شركة بيع المنظفات الصحية
0.45%	82 648	158 538 784	20 662	4 634 696	شركة مشعل الأثاث
62.22%	2 342 007 268	3 763 980 000	123 198 699	198 000 000	شركة صنع المشروبات بتونس
1.34%	632 748	47 085 513	374 407	27 861 250	شركة الإنتاج الفلاحي بطليبة
0.00%	0	7 000 000	0	1 400 000	الشركة التونسية لتجهيز
0.00%	24	4 628 606	22	4 207 824	الشركة التونسية لصناعات الإطارات المطاطية
<b>11.36%</b>	<b>179 794 677</b>	<b>1 582 168 582</b>	<b>27 434 500</b>	<b>430 472 570</b>	<b>قطاع المتاع</b>
0.76%	31 942	4 209 403	49 909	6 577 192	المعامل الآلية بالساحل
5.98%	12 251 783	204 839 951	10 295 616	172 134 413	قرطاج للإسمنت
0.21%	168 866	81 047 014	91 775	44 047 290	إسمنت بلزرت
0.06%	6 761	10 909 980	3 130	5 050 500	السكنى
0.04%	18 421	45 318 735	3 176	7 813 575	ممسح الورق الخشبي بالجانب
21.54%	156 014 858	724 138 000	11 548 102	53 600 000	مجمع وان توك
0.32%	189 916	57 985 200	45 258	14 040 000	الشركة الصناعية للأجهزة و الآلات الكهربائية
0.02%	7 220	43 879 000	181	1 100 000	الشركة الجزائرية للمساهمت
30.21%	10 134 094	33 540 000	4 713 532	15 600 000	الشركة الجزائرية التونسية السعودية
0.05%	12 217	22 940 000	6 604	12 400 000	سالياماد
1.56%	595 077	38 216 640	633 061	40 656 000	الشركة المصرية للخزف
0.00%	1 160	87 580 000	400	30 200 000	الشركة التونسية للطلاء
0.16%	365 363	227 567 560	43 756	27 253 600	الشركة التونسية للبار
<b>15.85%</b>	<b>141 956 286</b>	<b>895 399 497</b>	<b>2 740 886</b>	<b>83 590 826</b>	<b>قطاع المواد الأساسية</b>
59.19%	66 375 190	112 133 490	948 217	1 601 907	أر ليفيد تونس
0.09%	82 983	97 343 178	1 660	1 947 253	الكيمياء
26.69%	67 775 452	253 890 000	560 591	2 100 000	المتناعات الكيماوية للظهور
3.02%	5 890 869	195 032 829	843 964	27 941 666	الشركة التونسية لصناعة الورق
0.77%	1 831 792	237 000 000	386 454	50 000 000	تونس لمجلبات الألمنيوم
<b>0.66%</b>	<b>325 074</b>	<b>48 913 524</b>	<b>27 502</b>	<b>4 138 200</b>	<b>قطاع البترول والغاز</b>
0.66%	325 074	48 913 524	27 502	4 138 200	شركة النقل بواسطة الأنابيب
<b>1.86%</b>	<b>2 385 298</b>	<b>128 467 645</b>	<b>264 385</b>	<b>16 437 468</b>	<b>قطاع التكنولوجيا</b>
0.12%	912	733 700	2 763	2 223 334	اي توك
1.10%	163 928	14 937 505	22 863	2 083 334	أكز أبيت
1.97%	2 220 458	112 616 440	238 759	12 130 800	ثلاث القابضة
<b>24.73%</b>	<b>5 867 737 294</b>	<b>23 724 010 372</b>	<b>436 998 277</b>	<b>2 526 461 610</b>	<b>المجموع</b>



## حجم تداول شركات الوساطة بالبورصة سنة 2019

النسبة	المجموع (بدون إعتبار التصريح)	النسبة	عمليات التسجيل (بدون إعتبار التصريح)	النسبة	السوق الموازية	النسبة	تسعيرة البورصة	الوسطاء
17,7%	1 191 075 916	22,1%	695 275 419	80,8%	319 605 307	5,5%	176 195 190	شركة المستشارين الماليين العرب
5,8%	392 326 224	4,6%	145 517 581	0,0%	126 565	7,8%	246 682 078	الأمان للاستثمار
7,6%	511 158 100	5,3%	167 668 528	0,0%	182 799	10,8%	343 306 773	التجاري للوساطة
0,6%	37 236 970	0,2%	4 828 060	0,0%	178 994	1,0%	32 229 917	بيت الاستثمار وسيط بالبورصة
0,6%	43 620 904	0,2%	7 796 650	0,0%	21 044	1,1%	35 803 211	بنك الاسكان للإستثمار
5,8%	392 831 235	6,0%	189 208 638	7,8%	30 910 616	5,4%	172 711 981	بنك تونس العربي الدولي رؤوس أموال
8,2%	550 709 201	12,4%	390 525 156	0,0%	16 755	5,0%	160 167 290	BMCE رؤوس أموال
10,2%	688 739 333	17,2%	540 174 190	1,0%	3 971 882	4,5%	144 593 261	البنك الوطني الفلاحي رؤوس أموال
0,7%	44 053 563	0,1%	4 243 994	0,1%	273 751	1,2%	39 535 818	شركة التصرف والمالية
0,5%	36 828 713	0,2%	5 736 770	0,0%	0	1,0%	31 091 943	الشركة العامة للاستثمار
1,7%	116 537 332	2,4%	75 894 665	0,0%	25 364	1,3%	40 617 303	كوفيب رأسمال
0,6%	41 279 474	0,4%	13 956 292	0,1%	298 555	0,8%	27 024 626	شركة التمويل والإستثمار بشمال إفريقيا
10,9%	729 393 062	8,0%	250 124 926	7,4%	29 246 787	14,1%	450 021 349	شركة ماك للوساطة بالبورصة
0,9%	60 242 184	0,7%	21 130 405	0,2%	837 162	1,2%	38 274 617	مكسولا بورص
0,4%	25 679 904	0,4%	11 939 759	0,0%	2 266	0,4%	13 737 880	شركة الوساطة والاستشارة المالية
3,8%	257 089 415	3,0%	94 075 176	0,0%	0	5,1%	163 014 239	الشركة التونسية للبورصة
0,1%	7 865 258	0,1%	2 198 960	0,1%	276 113	0,2%	5 390 185	شركة الإرشاد للوساطة المالية والإستثمار
0,9%	59 439 323	0,5%	16 414 833	0,0%	111 741	1,3%	42 912 749	الشركة التونسية للبنك للمالية
1,3%	89 587 522	1,0%	32 180 544	2,0%	7 747 608	1,6%	49 659 370	التونسية السعودية للوساطة
18,9%	1 271 074 159	11,3%	354 812 654	0,4%	1 638 246	28,8%	914 623 259	الشركة التونسية للأوراق المالية
1,5%	99 046 957	2,6%	81 190 137	0,0%	194 242	0,6%	17 662 578	الاتحاد المالي
0,8%	51 657 504	0,8%	23 608 589	0,0%	122 516	0,9%	27 926 399	الاتحاد البنكي للتجارة والصناعة للمالية
0,4%	23 736 496	0,5%	16 193 769	0,0%	0	0,2%	7 542 727	الاتحاد الدولي للبنوك المالية
<b>100%</b>	<b>6 721 208 748</b>	<b>100%</b>	<b>3 144 695 695</b>	<b>100%</b>	<b>395 788 313</b>	<b>100%</b>	<b>3 180 724 740</b>	<b>المجموع</b>

\* حجم تداول الوسطاء بالدينار = الشراءات + المبيعات

## الوسطاء الأكثر نشاطا بتسعيرة البورصة سنة 2019

النسبة	حجم العمليات بالدينار	شركات الوساطة
28,76%	914 623 259	الشركة التونسية للأوراق المالية
14,15%	450 021 349	شركة ماك للوساطة بالبورصة
10,79%	343 306 773	التجاري للوساطة
7,76%	246 682 078	الأمان للإستثمار
5,54%	176 195 190	شركة المستشارين الماليين العرب
5,43%	172 711 981	بنك تونس العربي الدولي رؤوس أموال
5,13%	163 014 239	الشركة التونسية للبورصة
5,04%	160 167 290	BMCE رؤوس أموال
4,55%	144 593 261	البنك الوطني الفلاحي رؤوس أموال
1,56%	49 659 370	التونسية السعودية للوساطة
<b>88,69%</b>	<b>2 820 974 789</b>	<b>المجموع</b>

## الوسطاء الأكثر نشاطا على عمليات التسجيل

النسبة	حجم العمليات بالدينار	شركات الوساطة
18,43%	695 275 419	شركة المستشارين الماليين العرب
12,94%	540 174 190	البنك الوطني الفلاحي رؤوس أموال
11,98%	390 525 156	BMCE رؤوس أموال
9,89%	354 812 654	الشركة التونسية للأوراق المالية
8,00%	250 124 926	شركة ماك للوساطة بالبورصة
6,16%	189 208 638	بنك تونس العربي الدولي رؤوس أموال
5,99%	167 668 528	التجاري للوساطة
5,68%	145 517 581	الأمان للإستثمار
5,21%	94 075 176	الشركة التونسية للبورصة
3,73%	81 190 137	الاتحاد المالي
<b>88,01%</b>	<b>2 908 572 405</b>	<b>المجموع</b>