

20
24

اسبوع البورصة



ديسمبر

من 23 الى 27 ديسمبر

الأحد	السبت	الجمعة	الخميس	الأربعاء	الثلاثاء	الأثنين
8	7	6	5	4	3	2
15	14	13	12	11	10	9
22	21	20	19	18	17	16
29	28	27	26	25	24	23
					31	30



بورصة تونس
BOURSE DE TUNIS

نشاط التداول الأسبوعي و مؤشرات السوق

13,81 %

التغير السنوي

-0,12 %

التغير الأسبوعي

4 354,08

مؤشر توناندكس 20

12,99 %

التغير السنوي

0,03 %

التغير الأسبوعي

9 886,98

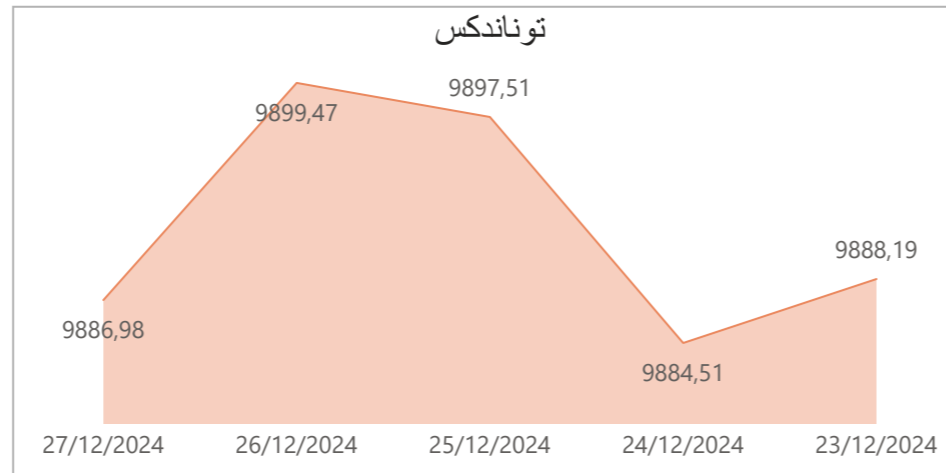
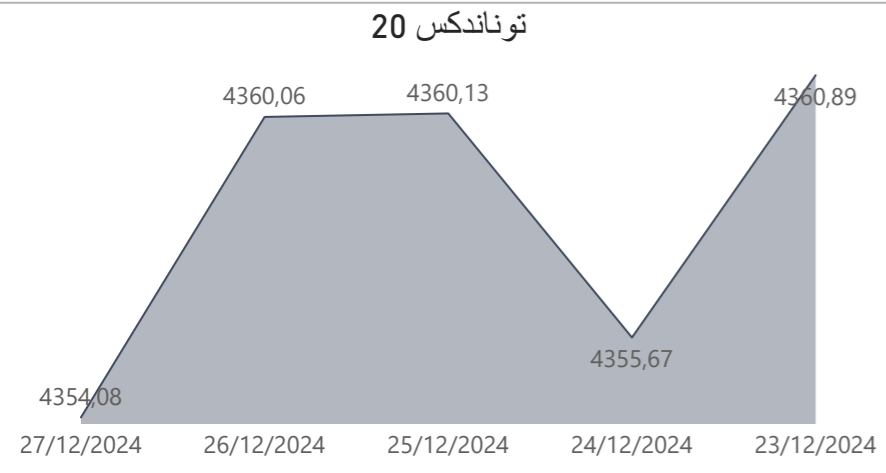
مؤشر توناندكس

7,64 %

التغير السنوي

26 331

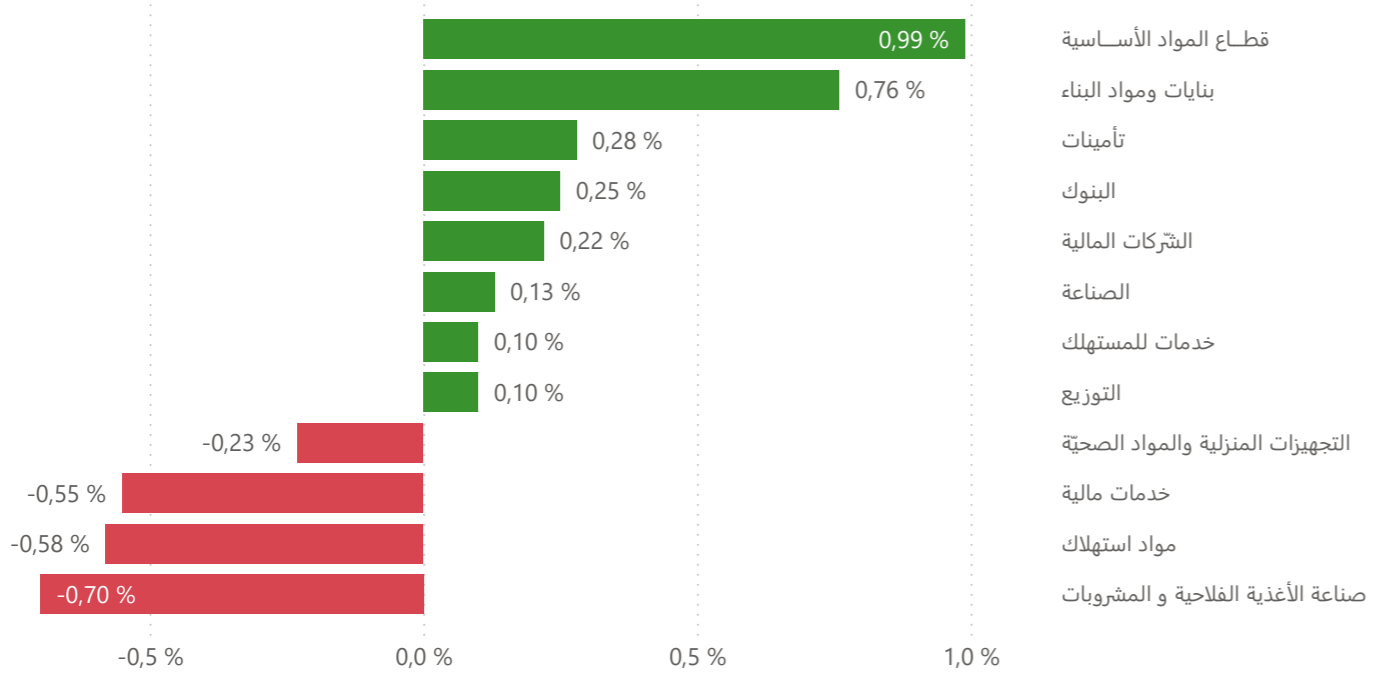
رسملة السوق بالمليون دينار



المؤشرات	مؤشر توناندكس		مؤشر توناندكس 20	
	اليوم	نسبة التغير الأسبوعي	الاقفال	نسبة التغير الأسبوعي
23/12/2024	9 888,19	0,04 %	4 360,89	0,04 %
24/12/2024	9 884,51	-0,04 %	4 355,67	-0,12 %
25/12/2024	9 897,51	0,13 %	4 360,13	0,10 %
26/12/2024	9 899,47	0,02 %	4 360,06	0,00 %
27/12/2024	9 886,98	-0,13 %	4 354,08	-0,14 %

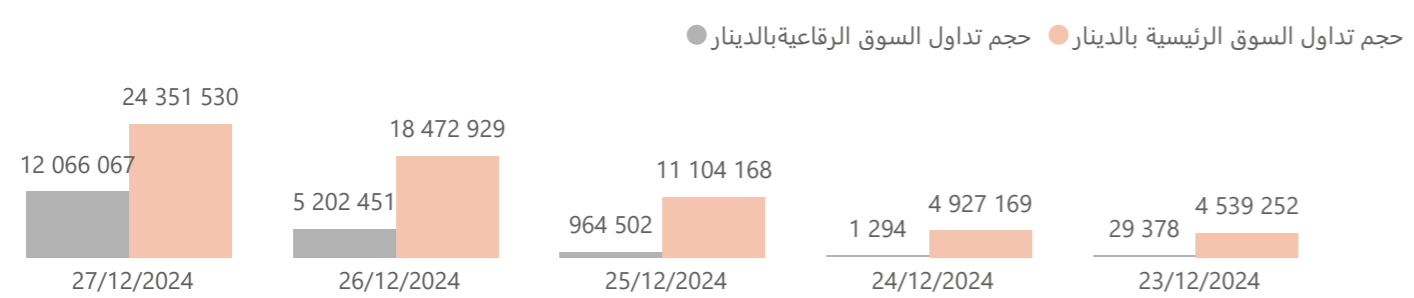
التغير	حجم التداول بالدينار
136,67 %	249 507 988 إجمالي الأسواق
-24,93 %	63 395 048 السوق الرئيسية
112,50 %	18 263 692 السوق الرقاعية
145,29 %	1 052 570 السوق الموازية
1296,04 %	166 796 678 عمليات التسجيل
0	عمليات التصريح

التغير الأسبوعي للمؤشرات القطاعية



المؤشرات القطاعية	الحالي	السابق	التغير الأسبوعي	التغير منذ بداية السنة	الوزن في المؤشر
الشركات المالية	7 399,48	7 383,48	0,22 %	12,94 %	62,62 %
البنوك	6 866,30	6 848,95	0,25 %	12,55 %	55,82 %
تأمينات	15 074,91	15 032,53	0,28 %	5,85 %	3,80 %
خدمات مالية	12 194,69	12 261,52	-0,55 %	32,77 %	2,99 %
خدمات للمستهلك	3 145,59	3 142,51	0,10 %	4,77 %	3,58 %
التوزيع	4 955,87	4 951,01	0,10 %	4,77 %	3,58 %
مواد استهلاك	8 086,80	8 134,02	-0,58 %	15,16 %	20,72 %
صناعة الأغذية والفلاحة والمشروبات	9 913,51	9 983,41	-0,70 %	13,56 %	15,36 %
التجهيزات المنزلية والمواد الصحية	2 615,27	2 621,22	-0,23 %	20,45 %	5,32 %
الصناعة	1 826,07	1 823,61	0,13 %	10,06 %	8,40 %
بنايات ومواد البناء	799,63	793,62	0,76 %	13,02 %	3,88 %
قطاع المواد الأساسية	5 087,04	5 037,38	0,99 %	30,27 %	2,58 %

تسعيرة البورصة



اليوم	عدد الصفقات	الكمية	حجم التداول بالدينار	% حجم التداول
23/12/2024	1 188	511 476	4 568 629	5,59%
24/12/2024	1 264	450 082	4 928 463	6,04%
25/12/2024	1 384	1 330 608	12 068 670	14,78%
26/12/2024	1 592	1 301 185	23 675 381	28,99%
27/12/2024	1 415	2 444 423	36 417 597	44,60%
اليوم	6 843	6 037 774	81 658 739	100,00%

عمليات التسجيل

اليوم	عدد الصفقات	الكمية	حجم التداول بالدينار	% حجم التداول
23/12/2024	8	37 993	20 254 410	12,14%
24/12/2024	1	368 343	5 999 939	3,60%
25/12/2024	12	386 492	8 619 594	5,17%
26/12/2024	13	3 685 046	81 601 997	48,92%
27/12/2024	14	4 572 746	50 320 739	30,17%
اليوم	48	9 050 620	166 796 678	100,00%

السوق الموازية

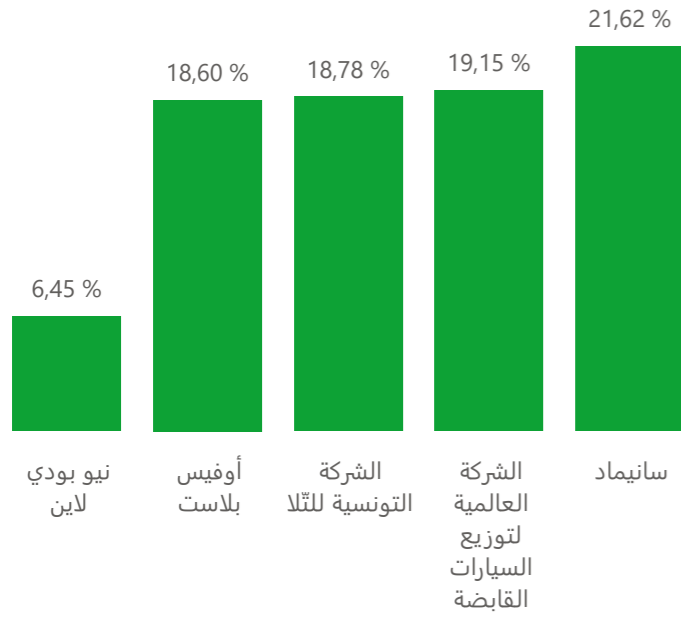
اليوم	عدد الصفقات	الكمية	حجم التداول بالدينار	% حجم التداول
23/12/2024	110	224 751	525 917	49,97%
24/12/2024	1	1	11	0,00%
25/12/2024	3	714	2 278	0,22%
26/12/2024	93	128 004	326 410	31,01%
27/12/2024	84	59 309	197 954	18,81%
اليوم	291	412 779	1 052 570	100,00%

التغير	عدد الأوراق المالية المتداولة
49,27 %	15 501 173 إجمالي الأسواق
-19,01 %	5 848 936 السوق الرئيسية
103,78 %	188 838 السوق الرقاعية
222,34 %	412 779 السوق الموازية
207,60 %	9 050 620 عمليات التسجيل
0	عمليات التصريح

النشاط الأسبوعي للشركات المدرجة بالسوق الرئيسية

المردود الأسبوعي

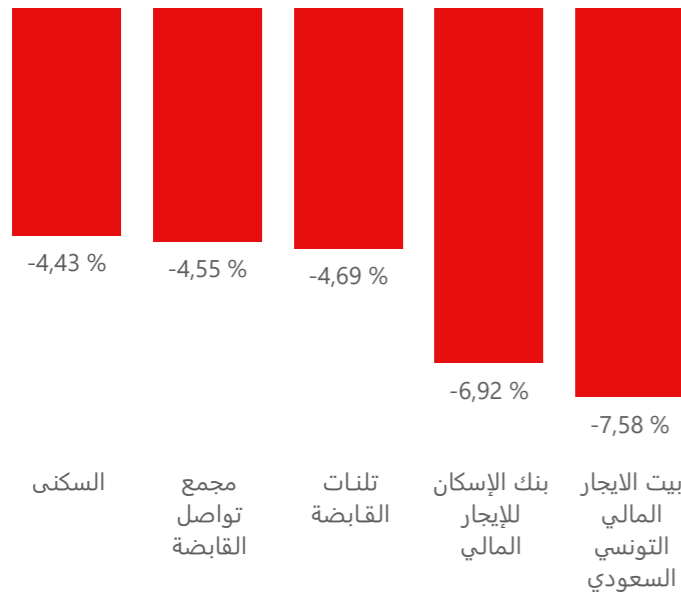
افضل مردود أسبوعي



افضل مردود أسبوعي

الشركة	مجموعة التداول	سعر الاقفال	المردود الأسبوعي
سانيماد	99	1,350	21,62 %
الشركة العالمية لتوزيع السيارات القابضة	99	0,560	19,15 %
الشركة التونسية للتلا	12	4,300	18,78 %
أوفيس بلاست	12	1,530	18,60 %
نيو بودي لاين	11	4,950	6,45 %

اضعف مردود أسبوعي

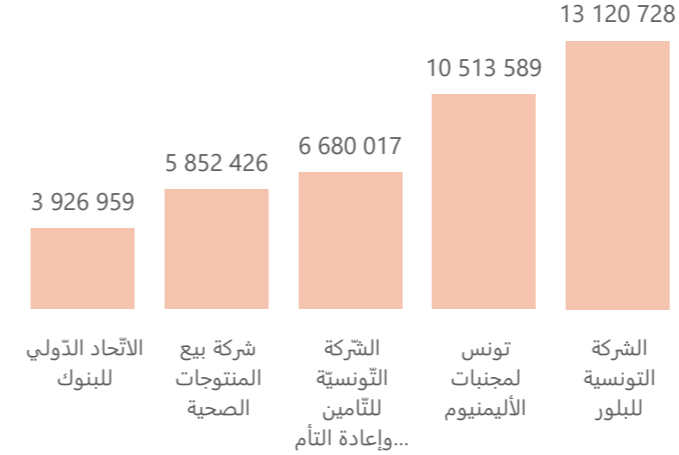


اضعف مردود أسبوعي

الشركة	مجموعة التداول	سعر الاقفال	المردود الأسبوعي
بيت الايجار المالي التونسي السعودي	12	1,950	-7,58 %
بنك الإسكان للإيجار المالي	12	3,630	-6,92 %
تلنات القابضة	11	6,100	-4,69 %
مجمع تواصل القابضة	99	0,630	-4,55 %
السكني	12	1,510	-4,43 %

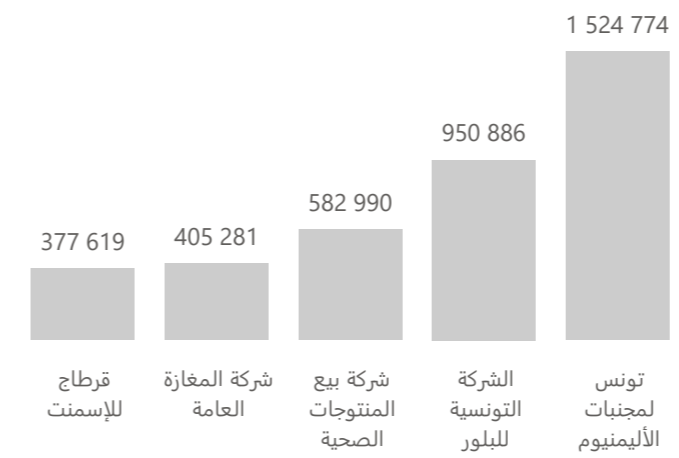
الشركات الاكثر نشاط

حجم التداول بالدينار



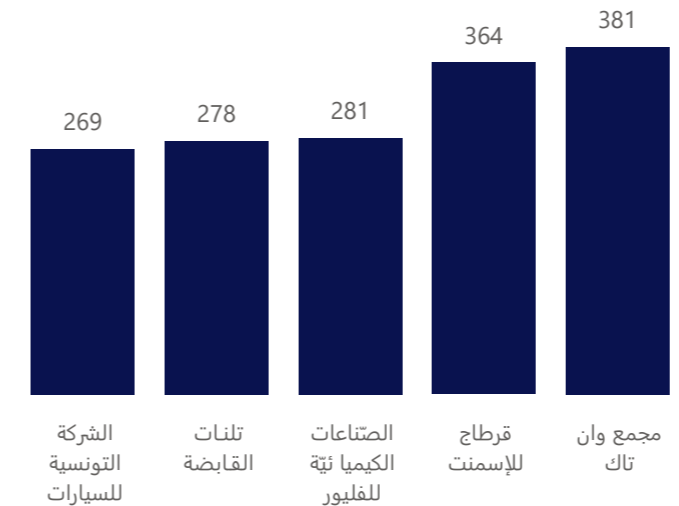
الشركة	القسم	مجموعة التداول	حجم التداول الأسبوعي بالدينار
الشركة التونسية للبلور	A	11	13 120 728
تونس لمجندات الألمنيوم	A	11	10 513 589
الشركة التونسية للتأمين وإعادة التأمين - ستار	A	12	6 680 017
شركة بيع المنتجات الصحية	A	11	5 852 426
الاتحاد الدولي للبنوك	A	11	3 926 959

الكمية



الشركة	القسم	مجموعة التداول	الكمية
تونس لمجندات الألمنيوم	A	11	1 524 774
الشركة التونسية للبلور	A	11	950 886
شركة بيع المنتجات الصحية	A	11	582 990
شركة المغازة العامة	B	12	405 281
قرطاج للإسمنت	A	11	377 619

عدد الصفقات



الشركة	القسم	مجموعة التداول	عدد الصفقات
مجمع وان تاك	A	11	381
قرطاج للإسمنت	A	11	364
الصناعات الكيماوية للفلبور	B	11	281
تلنات القابضة	B	11	278
الشركة التونسية للسيارات	B	11	269

المساهمة الأجنبية

محين في : 27 ديسمبر 2024

المساهمة الأجنبية في : 27 ديسمبر 2024			من 2024/12/27 الى 2024/12/23		المساهمة الأجنبية في : 20 ديسمبر 2024		
النسبة %	عدد الأسهم المملوكة من طرف الأجنبي	عدد الأسهم المعرّجة	عدد الأسهم المتداولة		النسبة %	عدد الأسهم المملوكة من طرف الأجنبي	الشركات
			بيع	شراء			
0,1	2 763	2 223 334	-	-	0,1	2 763	أي تاك
59,2	969 288	1 637 504	-	-	59,2	969 288	أر ليكيد تونس
0,0	1 660	3 947 253	-	-	0,0	1 660	الكيمياء
0,5	171 492	34 920 000	-	100	0,5	171 392	بنك الأمان
9,3	3 562 335	38 250 000	-	-	9,3	3 562 335	الشبكة التونسية للسيارات و الخدمات
0,2	51 928	24 000 000	-	-	0,2	51 928	البطارية التونسية أسد
0,0	7	4 500 000	-	-	0,0	7	تأمينات مغربية
0,2	38 414	25 000 000	-	-	0,2	38 414	تأمينات مغربية للحياة
30,2	1 811 556	6 000 000	-	-	30,2	1 811 556	شركة أستري للتأمين وإعادة التأمين
64,3	64 330 423	100 000 000	-	-	64,3	64 330 423	البنك العربي لتونس
0,3	14 165	5 561 635	-	-	0,3	14 165	شركة مشغل الأثاث
-	-	32 500 000	-	-	-	-	شركة الإيجار العربية لتونس
57,4	24 087 430	42 000 000	-	-	57,4	24 087 430	التجاري بنك
0,0	411	2 750 000	-	-	0,0	411	التجاري للإيجار المالي
40,7	12 205 188	30 000 000	-	-	40,7	12 205 188	بيت الإيجار المالي التونسي السعودي
-	-	2 660 000	-	-	-	-	بنك الإسكان للتأمين
0,3	120 233	47 600 000	-	-	0,3	120 233	بنك الإسكان
0,9	65 187	7 000 000	-	-	0,9	65 187	بنك الإسكان للإيجار المالي
0,2	84 440	40 800 000	-	-	0,2	84 440	بنك تونس العربي الدولي
5,5	3 508 591	64 000 000	-	-	5,5	3 508 591	البنك الوطني الفلاحي
36,6	98 841 278	270 000 000	2 000	-	36,6	98 843 278	البنك التونسي
0,0	2	1 000 000	-	-	0,0	2	بنك تونس والإمارات
0,3	1 087 487	343 624 940	-	-	0,3	1 087 487	فرطاج للإسمنت
2,4	108 969	4 461 532	-	-	2,4	108 969	سلكوم
0,0	1	7 000 000	-	-	0,0	1	الشركة الدولية للإيجار المالي
0,0	12 870	44 047 290	-	-	0,0	12 870	إسمنت بنزرت
0,1	17 246	18 000 000	-	-	0,1	17 246	سيتي كار
3,9	2 117 900	54 907 262	-	-	3,9	2 117 900	مجمع دليس القابضة
10,4	3 105 439	30 000 000	-	-	10,4	3 105 439	شركة النقل
0,1	3 130	5 050 500	-	-	0,1	3 130	السكني
25,4	2 491 647	9 801 000	-	-	25,4	2 491 647	أوروسيل
20,0	2 202 230	11 000 000	-	-	20,0	2 202 230	حنيل للإيجار المالي
26,7	560 859	2 100 000	-	-	26,7	560 859	الصناعات الكيماوية نية للفلور
36,8	5 072 776	13 784 285	-	-	36,8	5 072 776	لاندر
7,3	1 148 455	15 777 070	-	-	7,3	1 148 455	شركة المغارة العامة
0,0	186	25 345 736	-	-	0,0	186	شركة مونيوري
0,0	87	10 334 430	-	-	0,0	87	مصنع الورق الخشبي بالجنوب
0,2	6 851	4 250 400	-	-	0,2	6 851	نيو بودي لاين
7,5	1 100 339	14 662 164	-	-	7,5	1 100 339	أوفيس بلاست
0,1	67 809	80 400 000	-	1 000	0,1	66 809	مجمع وان تاك
-	-	1 000 000	-	-	-	-	التوظيف التونسي
0,2	410 263	180 003 600	-	-	0,2	410 263	مجموعة بولينا القابضة
0,3	286 106	84 015 979	-	-	0,3	286 106	شركة بيع المنتجات الصحية
0,0	5 999	12 400 000	-	-	0,0	5 999	سانيماد
64,3	172 332 632	268 125 000	-	-	64,3	172 332 632	شركة صنع المشروبات بتونس
0,4	56 444	15 444 000	-	-	0,4	56 444	الشركة الصناعية للأجهزة و الآلات الكهربائية
0,0	181	1 100 000	-	-	0,0	181	الشركة العقارية وللمساهمات
0,6	10 652	1 800 000	-	-	0,6	10 652	الشركة التونسية للصناعات الصيدلانية
10,0	1 567 587	15 600 000	-	-	10,0	1 567 587	الشركة العقارية التونسية السعودية
-	-	10 123 443	-	-	-	-	سمبرات تونس
0,7	266 071	40 656 000	-	-	0,7	266 071	الشركة المصرية للخزف
0,0	400	34 513 514	-	-	0,0	400	الشركة التونسية للتلا
0,8	35 170	4 636 800	-	-	0,8	35 170	الشركة التونسية للمقاولات السلوكية واللاسلكية
38,0	10 709 833	28 184 091	-	-	38,0	10 709 833	الشركة التونسية لصناعة الورق
0,1	5 547	4 138 200	-	-	0,1	5 547	شركة النقل بواسطة الأنابيب
0,0	100	13 200 000	-	-	0,0	100	الشركة التونسية لأسواق الجملة
0,1	51 282	39 254 475	-	-	0,1	51 282	الشركة التونسية للبلور
0,0	658	28 000 000	-	-	0,0	658	شركة الاستثمار والتنمية الصناعية والسياحية
-	-	2 000 000	-	-	-	-	الشركة التونسية للسيارات
40,1	925 854	2 307 693	-	-	40,1	925 854	الشركة التونسية للتأمين وإعادة التأمين - ستار-
1,0	1 575 869	155 375 000	-	-	1,0	1 575 869	الشركة التونسية للبنك
0,0	22	4 207 823	-	-	0,0	22	الشركة التونسية لصناعة الإطارات المطاطية
0,1	78 830	108 000 000	-	-	0,1	78 830	مجمع تواصل القابضة
0,7	81 279	12 130 800	-	-	0,7	81 279	تلنات القابضة
0,1	62 979	50 000 000	-	-	0,1	62 979	تونس لمجنبات الألمنيوم
0,0	239	966 000	-	-	0,0	239	شركة الاستثمار تونانست
0,0	6 068	20 000 000	-	-	0,0	6 068	الشركة التونسية لإعادة التأمين
6,8	7 272 926	106 199 280	-	-	6,8	7 272 926	الخطوط التونسية
0,5	51 242	10 800 000	-	-	0,5	51 242	التونسية للإيجار المالي والفكتوريينغ
0,1	20 352	36 953 847	-	-	0,1	20 352	الشركة العالمية لتوزيع السيارات القابضة
11,2	2 246 057	20 001 529	-	-	11,2	2 246 057	الاتحاد البنكي للتجارة و الصناعة
52,2	17 008 586	32 560 000	-	-	52,2	17 008 586	الاتحاد الدولي للبنوك
0,0	7 534	32 000 000	-	-	0,0	7 534	شركة مخابر يونيماد
30,4	9 116 925	30 000 000	-	-	30,4	9 116 925	الوفاق الدولي للبنوك