

اسبوع البورصة

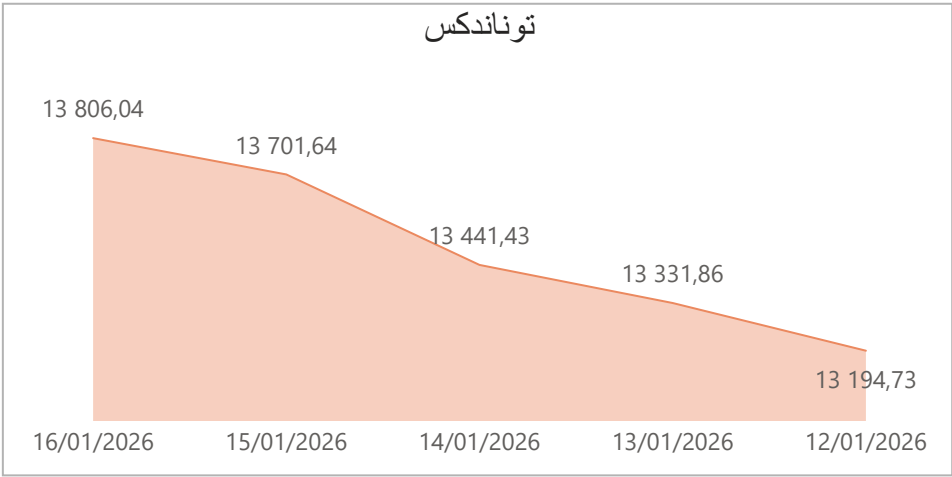
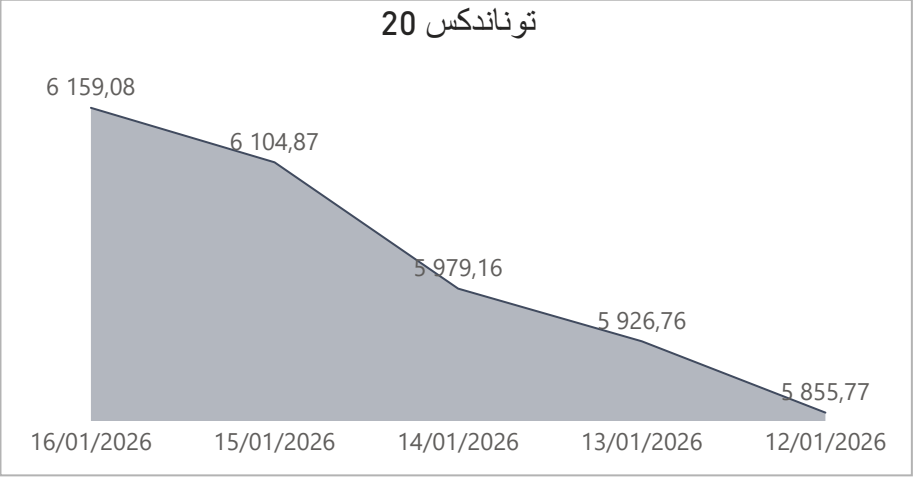
من 12 إلى 16 جانفي



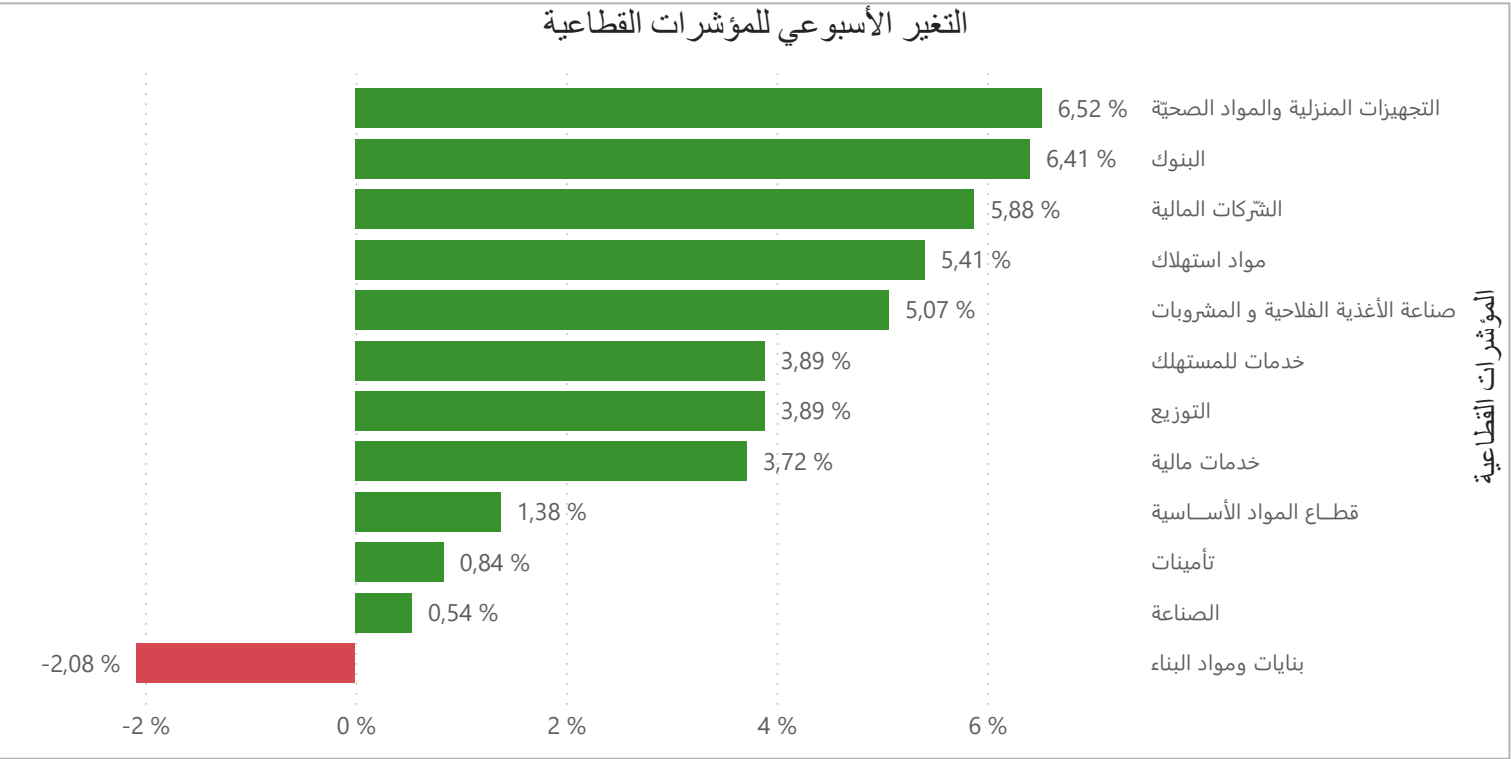
20
26

نشاط التداول الأسبوعي و مؤشرات السوق

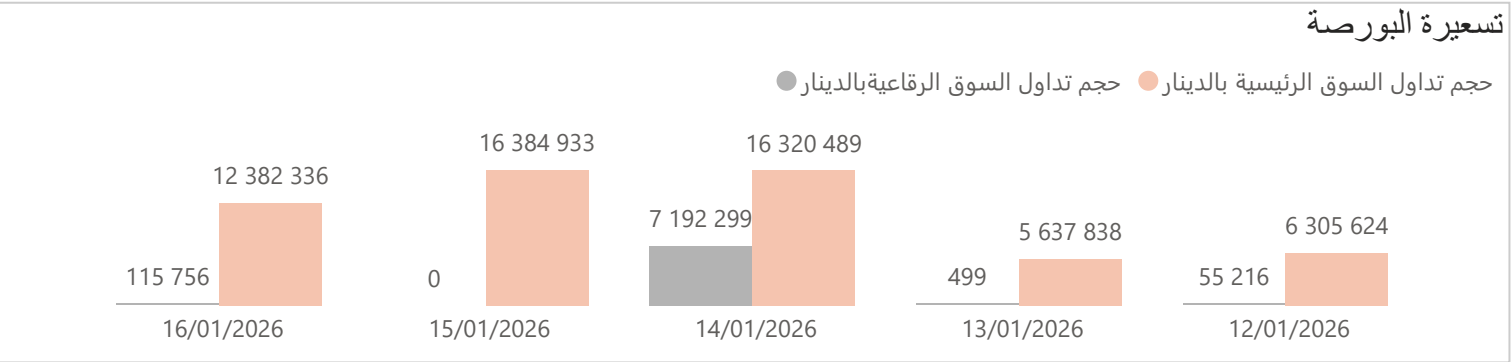
3,08 % التغير السنوي	5,68 % التغير الأسبوعي	6 159,08 مؤشر توناندكس 20	2,65 % التغير السنوي	5,09 % التغير الأسبوعي	13 806.04 مؤشر توناندكس	2,98 % التغير السنوي	35 700 رسملة السوق بالمليون دينار
-------------------------	---------------------------	------------------------------	-------------------------	---------------------------	----------------------------	-------------------------	--------------------------------------



المؤشرات	مؤشر توناندكس 20		مؤشر توناندكس	
	الاقفال	نسبة التغير الأسبوعي	الاقفال	نسبة التغير الأسبوعي
12/01/2026	5 855,77	0,47 %	13 194,73	0,44 %
13/01/2026	5 926,76	1,21 %	13 331,86	1,04 %
14/01/2026	5 979,16	0,88 %	13 441,43	0,82 %
15/01/2026	6 104,87	2,10 %	13 701,64	1,94 %
16/01/2026	6 159,08	0,89 %	13 806,04	0,76 %



المؤشرات القطاعية	الحالي	السابق	التغير الأسبوعي	التغير منذ بداية السنة	الوزن في المؤشر
الشركات المالية	10 723,26	10 127,56	5,88 %	2,86 %	63,85 %
البنوك	9 984,03	9 382,72	6,41 %	3,25 %	56,25 %
تأمينات	19 289,76	19 129,11	0,84 %	-2,61 %	4,11 %
خدمات مالية	19 381,25	18 685,31	3,72 %	3,47 %	3,49 %
خدمات للمستهلك	5 040,06	4 851,51	3,89 %	1,12 %	3,34 %
التوزيع	7 940,59	7 643,54	3,89 %	1,12 %	3,34 %
مواد استهلاك	11 839,83	11 231,70	5,41 %	4,28 %	21,67 %
صناعة الأغذية الفلاحية و المشروبات	14 639,67	13 932,63	5,07 %	4,09 %	16,53 %
التجهيزات المنزلية والمواد الصحيّة	3 719,09	3 491,39	6,52 %	4,89 %	5,14 %
الصناعة	1 760,12	1 750,74	0,54 %	-2,25 %	7,01 %
بنايات ومواد البناء	741,37	757,10	-2,08 %	-4,77 %	3,07 %
قطاع المواد الأساسية	6 836,04	6 742,98	1,38 %	0,61 %	1,99 %



اليوم	عدد الصفقات	الكمية	حجم التداول بالدينار	% حجم التداول
12/01/2026	19	41 078	625 924	2,69%
13/01/2026	14	946	28 200	0,12%
14/01/2026	13	90 488	17 647 864	75,75%
15/01/2026	12	586 003	3 462 493	14,86%
16/01/2026	3	127 701	1 533 510	6,58%
	61	846 216	23 297 990	100,00%

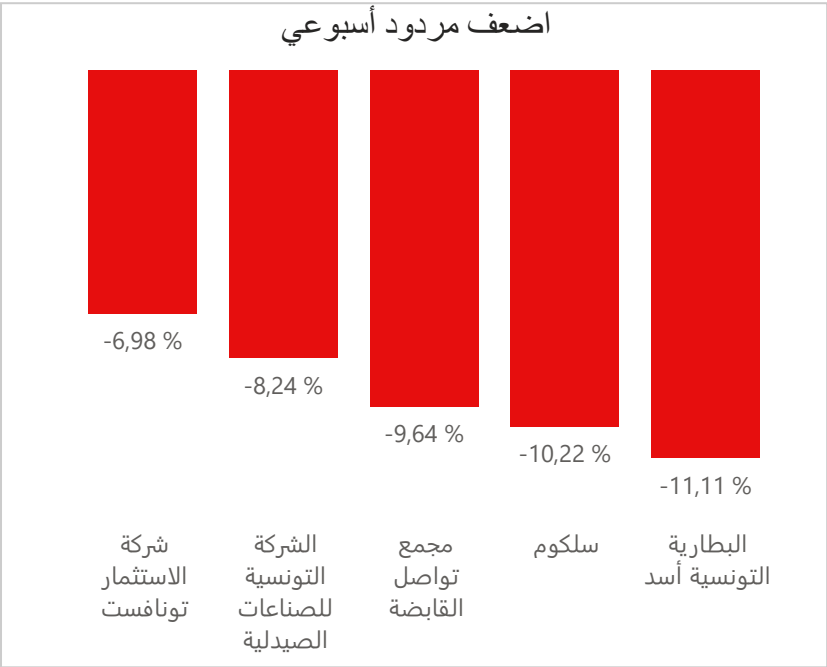
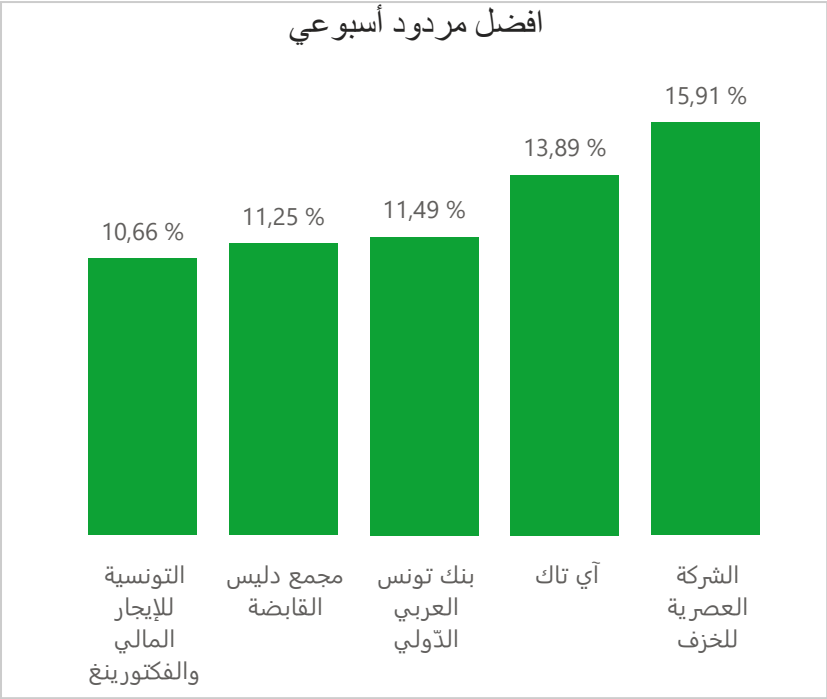
اليوم	عدد الصفقات	الكمية	حجم التداول بالدينار	% حجم التداول
12/01/2026	2 024	874 134	6 360 841	9,88%
13/01/2026	1 825	764 870	5 638 337	8,76%
14/01/2026	2 951	1 373 013	23 512 788	36,51%
15/01/2026	4 431	1 461 750	16 384 933	25,44%
16/01/2026	3 386	1 272 090	12 498 092	19,41%
	14 617	5 745 857	64 394 990	100,00%

اليوم	عدد الصفقات	الكمية	حجم التداول بالدينار	% حجم التداول
12/01/2026	0	0	0	
13/01/2026	0	0	0	
14/01/2026	0	0	0	
15/01/2026	0	0	0	
16/01/2026	0	0	0	
	0	0	0	

حجم التداول بالدينار	التغير
87 692 980	92,44 %
إجمالي الأسواق	
57 031 220	93,54 %
السوق الرئيسية	
7 363 770	-32,35 %
السوق الرقاعية	
0	-100,00 %
السوق الموازية	
23 297 990	346,65 %
عمليات التسجيل	
0	
عمليات التصريح	
عدد الأوراق المالية المتداولة	التغير
6 592 073	39,44 %
إجمالي الأسواق	
5 674 396	26,77 %
السوق الرئيسية	
71 461	377,84 %
السوق الرقاعية	
0	-100,00 %
السوق الموازية	
846 216	257,65 %
عمليات التسجيل	
0	
عمليات التصريح	

النشاط الأسبوعي للشركات المدرجة بالسوق الرئيسية

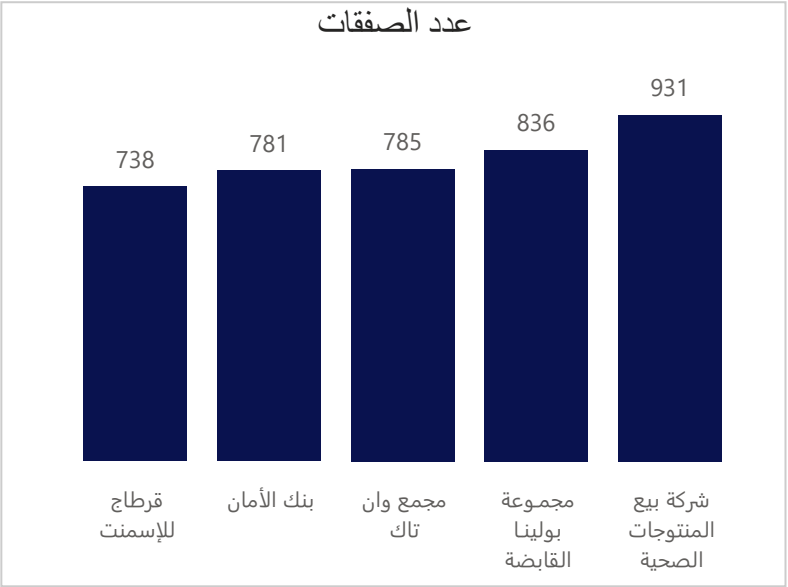
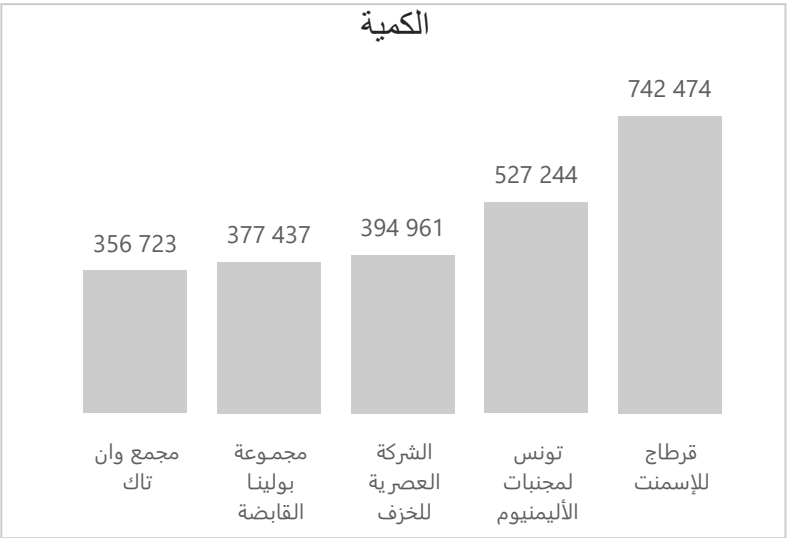
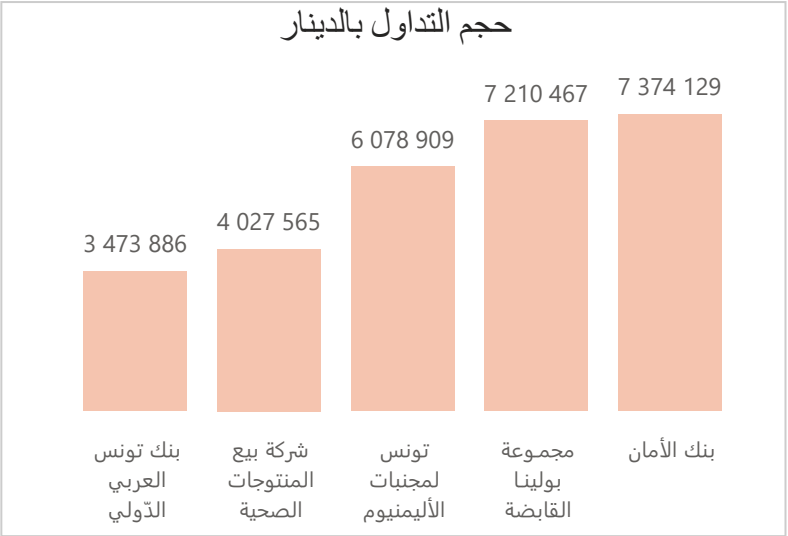
المردود الأسبوعي



افضل مردود أسبوعي	الشركة	مجموعة التداول	سعر الاقفال	المردود الأسبوعي
	الشركة العصرية للخزف	99	0,510	15,91 %
	آي تاك	99	0,410	13,89 %
	بنك تونس العربي الدولي	11	121,190	11,49 %
	مجمع دليس القابضة	11	13,450	11,25 %
	التونسية للإيجار المالي والفكتورينغ	11	35,300	10,66 %

اضعف مردود أسبوعي	الشركة	مجموعة التداول	سعر الاقفال	المردود الأسبوعي
	البطارية التونسية أسد	99	3,120	-11,11 %
	سلكوم	11	2,900	-10,22 %
	مجمع تواصل القابضة	99	0,750	-9,64 %
	الشركة التونسية للصناعات الصيدلية	99	3,450	-8,24 %
	شركة الاستثمار توناфست	12	40,000	-6,98 %

الشركات الاكثر نشاط



الشركة	القسم	مجموعة التداول	حجم التداول الأسبوعي بالدينار
بنك الأمان	A	11	7 374 129
مجموعة بولينا القابضة	A	11	7 210 467
تونس لمجنبات الألمينيوم	A	11	6 078 909
شركة بيع المنتجات الصحية	A	11	4 027 565
بنك تونس العربي الدولي	A	11	3 473 886

الشركة	القسم	مجموعة التداول	الكمية
قرطاج للإسمنت	A	11	742 474
تونس لمجنبات الألمينيوم	A	11	527 244
الشركة العصرية للخزف	S	99	394 961
مجموعة بولينا القابضة	A	11	377 437
مجمع وان تاك	A	11	356 723

الشركة	القسم	مجموعة التداول	عدد الصفقات
شركة بيع المنتجات الصحية	A	11	931
مجموعة بولينا القابضة	A	11	836
مجمع وان تاك	A	11	785
بنك الأمان	A	11	781
قرطاج للإسمنت	A	11	738

نشاط التداول الأسبوعي للشركات المدرجة بالسوق الرئيسية

القطاع	الشركة	رمز ISIN	مجموعة التداول	القسم	رمز الشركة	الرسملة السّوقية بالملليون دينار	سعر الاقفال السابق	سعر الاقفال الحالي	المردود الأسبوعي	عدد صفقات الكتل	كمية صفقات الكتل	حجم تداول صفقات الكتل بالدينار	عدد الصفقات	الكمية المتداولة	حجم التداول بالدينار	
البنوك						15 854,36				0	0	0	3 524	962 290	18 339 683	
	بنك تونس العربي الدّولي	TN0001800457	11	A	BIAT	4 944,55	108,700	121,190	11,49 %	0	0	0	609	29 487	3 473 886	
	التجاري بنك	TN0001600154	11	A	TJARI	3 474,50	64,950	69,490	6,99 %	0	0	0	358	27 430	1 829 944	
	بنك الأمان	TN0003400058	11	A	AB	1 791,40	48,400	51,300	5,99 %	0	0	0	781	150 845	7 374 129	
	البنك التّونسي	TN0002200053	11	A	BT	1 728,00	6,010	6,400	6,49 %	0	0	0	719	263 315	1 648 538	
	الاتّحاد الدّولي للبنوك	TN0003900107	11	A	UIB	807,49	25,460	24,800	-2,59 %	0	0	0	78	20 508	506 741	
	البنك الوطني الفلاحي	TN0003100609	11	A	BNA	779,52	11,900	12,180	2,35 %	0	0	0	414	143 897	1 731 876	
	الاتّحاد البنكي للتّجارة و الصّناعة	TN0002400505	12	A	UBCI	670,05	33,500	33,500	0,00 %	0	0	0	35	17 849	590 381	
	الشركة التّونسيّة للبنك	TN0002600955	11	A	STB	574,89	3,880	3,700	-4,64 %	0	0	0	415	200 923	754 259	
	بنك الإسكان	TN0001900604	11	A	BH	489,33	10,100	10,280	1,78 %	0	0	0	18	4 650	47 657	
	البنك العربي لتونس	TN0003600350	11	A	ATB	368,00	3,730	3,680	-1,34 %	0	0	0	79	100 485	366 346	
	الوفاق الدولي للبنوك	TN0007200017	12	A	WIFAK	222,90	7,550	7,430	-1,59 %	0	0	0	10	1 351	10 129	
	بنك تونس والإمارات	TN0001300557	12	B	BTE	3,74	3,700	3,740	1,08 %	0	0	0	8	1 550	5 797	
	صناعة الأغذية الفلاحية و المشروبات	مجموعة بولينا القابضة	TN0005700018	11	A	PGH	3 690,07	18,800	20,500	9,04 %	0	0	0	836	377 437	7 210 467
		شركة صنع المشروبات بتونس	TN0001100254	11	A	SFBT	3 405,19	12,600	12,700	0,79 %	0	0	0	400	110 737	1 398 282
مجمع دليس القابضة		TN0007670011	11	A	DH	1 477,01	12,090	13,450	11,25 %	0	0	0	637	116 021	1 490 952	
لاندرور		TN0007510019	11	B	LNDOR	208,14	14,680	15,100	2,86 %	0	0	0	245	45 583	675 185	
						2 004,37				0	0	0	917	220 675	1 524 522	
التوزيع	الشبكة التونسية للسيارات و الخدمات	TN0007300015	11	A	ARTES	468,18	11,650	12,240	5,06 %	0	0	0	126	15 500	184 558	
	شركة النقل	TN0007410012	11	A	NAKL	435,00	14,300	14,500	1,40 %	0	0	0	97	8 040	114 148	
	سيّتي كار	TN0007550015	11	A	CITY	370,26	19,000	20,570	8,26 %	0	0	0	108	7 522	147 413	
	سمارت تونس	TNQPQXRODTH8	11	B	SMART	187,59	18,750	18,530	-1,17 %	0	0	0	152	26 282	482 398	
	شركة المغازة العامة	TN0006440010	12	B	MAG	159,35	9,670	10,100	4,45 %	0	0	0	10	1 511	15 261	
	شركة مونوبري	TN0001000108	12	B	MNP	154,36	5,820	6,090	4,64 %	0	0	0	19	2 901	17 320	
	الشركة التونسية لأسواق الجملة	TN0006580013	11	B	MGR	117,48	8,950	8,900	-0,56 %	0	0	0	30	18 565	165 209	
	الشركة التونسية للسيارات	TNNGTFLC2986	11	B	STA	80,00	37,790	40,000	5,85 %	0	0	0	103	6 023	228 279	
	الشركة العالمية لتوزيع السيارات القابضة	TN0007690019	99	S	UADH	19,22	0,550	0,520	-5,45 %	0	0	0	36	94 905	52 745	
	سلكوم	TN0007590011	11	B	CELL	12,94	3,230	2,900	-10,22 %	0	0	0	236	39 426	117 191	
	التأمين	-الشّركة التّونسيّة للتّأمين وإعادة التّأمين - ستار	TN0006060016	11	A	STAR	595,00	58,740	59,500	1,29 %	0	0	0	269	20 325	1 179 877
		تأمينات BNA	TN0007680010	11	A	BNASS	275,28	3,050	3,150	3,28 %	0	0	0	242	77 374	235 971
		شركة أستري للتّأمين وإعادة التّأمين	TN0003000452	12	A	AST	269,28	47,000	44,880	-4,51 %	0	0	0	1	105	4 934
		تأمينات مغربية	TN0007830011	11	A	ASSMA	261,00	58,900	58,000	-1,53 %	0	0	0	15	2 441	141 994
		الشركة التونسية لإعادة التّأمين	TN0007380017	12	B	TRE	201,60	10,090	10,080	-0,10 %	0	0	0	52	24 851	250 680
بنك الإسكان للتّأمين		TN0006550016	12	B	BHASS	167,58	63,000	63,000	0,00 %	0	0	0	0	0	0	
تأمينات مغربية للحياة		TNDKJ8O68X14	11	B	AMV	167,50	6,610	6,700	1,36 %	0	0	0	61	11 923	78 923	
						1 495,76				0	0	0	716	267 217	3 782 495	
التونسية للإيجار المالي والفكتوريينغ		TN0002100907	11	A	TLS	381,24	31,900	35,300	10,66 %	0	0	0	198	47 888	1 519 973	
شركة الإستثمار والتنمية الصناعية والسياحية		TN0001400704	11	A	SPDIT	355,60	12,490	12,700	1,68 %	0	0	0	52	15 776	200 255	
الشركة الدولية للإيجار المالي	TN0004200853	11	B	CIL	210,00	29,200	30,000	2,74 %	0	0	0	112	26 732	790 611		
شركة الإيجارالعربية لتونس	TN0004700100	11	B	ATL	208,00	6,090	6,400	5,09 %	0	0	0	232	165 240	1 018 422		
التجاري للإيجار المالي	TN0006610018	11	B	TJL	83,60	29,200	30,400	4,11 %	0	0	0	33	1 937	57 755		
حنيعل للإيجار المالي	TN0007310139	12	B	HL	83,05	7,550	7,550	0,00 %	0	0	0	8	5 089	38 422		
بيت الايجار المالي التونسي السعودي	TN0007580012	12	B	BL	66,60	2,220	2,220	0,00 %	0	0	0	0	0	0		
التوظيف التونسي	TN0002500650	12	B	PLTU	41,80	41,800	41,800	0,00 %	0	0	0	0	0	0		
شركة الاستثمار تونافست	TN0004100202	12	B	TINV	38,64	43,000	40,000	-6,98 %	0	0	0	73	3 833	154 263		
بنك الإسكان للإيجار المالي	TN0006720049	12	B	BHL	27,23	3,990	3,890	-2,51 %	0	0	0	8	722	2 794		
التجهيزات المنزلية والمواد الصحيّة	شركة بيع المنتجات الصحية	TN0007610017	11	A	SAH	1 237,56	13,700	14,730	7,52 %	0	0	0	931	285 850	4 027 565	
	أوروسيكل	TN0007570013	11	B	ECYCL	123,98	12,320	12,650	2,68 %	0	0	0	240	33 242	411 579	
	أوفيس بلاست	TN0007700016	11	B	PLAST	28,59	1,970	1,950	-1,02 %	0	0	0	217	83 348	163 404	
	شركة مشعل الأثاث	TN0007740012	11	B	SAM	26,41	4,500	4,340	-3,56 %	0	0	0	245	82 849	364 235	
	نيو يودي لاين	TN0007540016	11	B	NBL	16,58	3,910	3,900	-0,26 %	0	0	0	70	11 831	44 980	
مواد و خدمات صناعية	مجمع وان تاك	TN0007530017	11	A	OTH	704,30	8,400	8,760	4,29 %	0	0	0	785	356 723	3 029 587	
	الشركة التونسية للبلور	TN0006560015	11	A	SOTUV	529,54	13,500	13,490	-0,07 %	0	0	0	334	93 361	1 253 324	
	الشركة الصناعية للأجهزة و الآلات الكهربائية	TN0006590012	11	B	SIAME	42,32	2,740	2,740	0,00 %	0	0	0	103	16 250	45 215	
						1 051,28				0	0	0	1 149	1 184 110	1 753 797	
بنايات ومواد البناء	قرطاج للإسمنت	TN0007400013	11	A	CC	618,52	1,840	1,800	-2,17 %	0	0	0	738	742 474	1 351 806	
	مصنع الورق الخشبي بالجنوب	TN0007620016	11	B	MPBS	165,35	8,160	8,000	-1,96 %	0	0	0	140	17 591	139 446	
	الشركة التونسية للثّلا	TN0007600018	99	S	SOTEM	103,54	3,000	3,000	0,00 %	0	0	0	0	0	0	
	الشركة العقارية التونسية السعودية	TN0007180011	12	B	SITS	48,67	3,110	3,120	0,32 %	0	0	0	6	1 428	4 443	
	الشركة العقارية وللمساهمات	TN0004000055	12	B	SIMPA	39,48	35,890	35,890	0,00 %	0	0	0	0	0	0	
	إسمنت بنزرت	TN0007350010	12	B	SCB	24,23	0,570	0,550	-3,51 %	0	0	0	14	4 029	2 293	
	الشركة العصرية للخزف	TN0006780019	99	S	SOMOC	20,73	0,440	0,510	15,91 %	0	0	0	98	394 961	183 699	
	السكنى	TN0007210016	11	B	SOKNA	17,37	3,570	3,440	-3,64 %	0	0	0	150	20 617	70 093	
	سانيماد	TN0007730013	99	S	SMD	13,38	0,650	0,670	3,08 %	0	0	0	3	3 010	2 017	
						666,00				4	377 394	4 345 300	702	565 843	6 179 272	
المواد الخامة	تونس لمجنيات الألمنيوم	TN0007270010	11	A	TPR	593,00	11,450	11,860	3,58 %	4	377 394	4 345 300	541	527 244	6 078 909	
	الشركة التونسية لصناعة الورق	TN0007630015	11	B	STPAP	73,00	2,690	2,590	-3,72 %	0	0	0	161	38 599	100 363	
القطاع الكيميائي						472,09				0	0	0	352	9 208	761 210	
	آر ليكيد تونس	TN0002300358	99	S	AL	256,27	150,020	156,500	4,32 %	0	0	0	17	239	36 066	
	الصّناعات الكيميائيّة للفليور	TN0003200755	11	B	ICF	170,10	84,000	81,000	-3,57 %	0	0	0	328	8 874	723 899	
	الكيمياء	TN0003800703	99	S	ALKIM	45,72	13,100	13,100	0,00 %	0	0	0	7	95	1 245	
الصّحة						322,69				0	0	0	476	133 683	1 306 155	
	شركة مغاير يونيماد	TN0007720014	11	A	UMED	316,48	9,780	9,890	1,12 %	0	0	0	473	133 674	1 306 123	
الاتصالات	الشركة التونسية للصناعات الصيدلية	TN0006670012	99	S	SIPHA	6,21	3,760	3,450	-8,24 %	0	0	0	3	9	32	
						105,48				0	0	0	278	340 606	284 082	
	مجمع تواصل القابضة	TN0007650013	99	S	TGH	81,00	0,830	0,750	-9,64 %	0	0	0	219	336 276	261 623	
البتترول والغاز	الشركة التونسية للمقاولات السلكية واللاسلكية	TN0006530018	11	B	SOTET	24,48	5,300	5,280	-0,38 %	0	0	0	59	4 330	22 459	
	شركة النقل بواسطة الأنابيب	TN0006660013	11	B	STPIL	95,47	22,490	23,070	2,58 %	0	0	0	129	18 881	426 965	
مصنعي السيارات والمعدات						91,25				0	0	0	179	82 929	267 554	
	البطارية التونسية أسد	TN0007140015	99	S	ASSAD	74,88	3,510	3,120	-11,11 %	0	0	0	177	82 911	267 488	
قطاع التكنولوجيا	الشركة التونسية لصناعة الإطارات المطاطية	TN0005030010	99	S	STIP	16,37	3,630	3,890	7,16 %	0	0	0	2	18	66	
						77,94				0	0	0	192	67 477	365 893	
	تلتات القابضة	TN0007440019	11	B	TLNET	77,03	6,670	6,350	-4,80 %	0	0	0	182	56 194	361 477	
الترفيه	آي تاك	TN0007500010	99	S	AETEC	0,91	0,360	0,410	13,89 %	0	0	0	10	11 283	4 416	
						36,11				0	0	0	95	69 748	23 714	
	الخطوط التونسية	TN0001200401	99	S	TAIR	36,11	0,340	0,340	0,00 %	0	0	0	95	69 748	23 714	
					35 699,72					4	377 394	4 345 300	14 392	5 672 918	57 022 498	

المساهمة الأجنبية

محين في : 16 جانفي 2026

المساهمة الأجنبية في : 16 جانفي 2026			من 2026/01/12 إلى 2026/01/16		المساهمة الأجنبية في : 09 جانفي 2026		الشركات
النسبة %	عدد الاسهم المملوكة من طرف الأجانب	عدد الاسهم المدرجة	عدد الاسهم المتداولة		النسبة %	عدد الاسهم المملوكة من طرف الأجانب	
			بيع	شراء			
0,1	2 763	2 223 334	-	-	0,1	2 763	أي تاك
59,2	969 288	1 637 504	-	-	59,2	969 288	أر ليكيد تونس
0,0	1 660	3 947 253	-	-	0,0	1 660	الكيمياء
0,5	164 996	34 920 000	-	-	0,5	164 996	بنك الأمان
9,3	3 558 375	38 250 000	-	440	9,3	3 557 935	الشبكة التونسية للسيارات و الخدمات
0,3	74 928	24 000 000	-	-	0,3	74 928	البطارية التونسية أسد
0,0	7	4 500 000	-	-	0,0	7	تأمينات مغربية
0,0	5 064	25 000 000	-	-	0,0	5 064	تأمينات مغربية للحياة
30,2	1 811 556	6 000 000	-	-	30,2	1 811 556	شركة أستري للتأمين وإعادة التأمين
64,3	64 323 497	100 000 000	-	-	64,3	64 323 497	البنك العربي لتونس
0,3	17 168	6 085 083	-	-	0,3	17 168	شركة مشغل الأثاث
0,0	1 064	32 500 000	-	-	0,0	1 064	شركة الإيجار العربية لتونس
57,4	28 676 282	50 000 000	-	-	57,4	28 676 282	التجاري بنك
0,1	1 415	2 750 000	-	-	0,1	1 415	التجاري للإيجار المالي
40,7	12 205 188	30 000 000	-	-	40,7	12 205 188	بيت الإيجار المالي التونسي السعودي
-	-	2 660 000	-	-	-	-	بنك الإسكان للتأمين
0,3	121 908	47 600 000	-	-	0,3	121 908	بنك الإسكان
0,9	65 187	7 000 000	-	-	0,9	65 187	بنك الإسكان للإيجار المالي
0,2	79 675	40 800 000	-	-	0,2	79 675	بنك تونس العربي الدولي
5,6	3 582 975	64 000 000	-	-	5,6	3 582 975	البنك الوطني الفلاحي
0,0	1 210	87 391 790	-	-	0,0	1 210	تأمينات BNA
36,6	98 873 657	270 000 000	-	-	36,6	98 873 657	البنك التونسي
0,0	2	1 000 000	-	-	0,0	2	بنك تونس والإمارات
0,3	1 098 340	343 624 940	-	-	0,3	1 098 340	فرطاج للإسمنت
2,4	108 969	4 461 532	-	-	2,4	108 969	سلكوم
-	-	7 000 000	-	-	-	-	الشركة الدولية للإيجار المالي
0,0	12 870	44 047 290	-	-	0,0	12 870	إسمنت بقرزت
0,1	19 096	18 000 000	-	-	0,1	19 096	سيتي كار
3,7	4 067 360	109 814 524	300	-	3,7	4 067 660	مجمع دليس القابضة
10,3	3 093 136	30 000 000	1 000	-	10,3	3 094 136	شركة النقل
0,1	3 130	5 050 500	-	-	0,1	3 130	السكني
25,3	2 482 817	9 801 000	205	-	25,3	2 483 022	أوروسيكل
20,0	2 202 230	11 000 000	-	-	20,0	2 202 230	حنيل للإيجار المالي
26,7	560 631	2 100 000	-	-	26,7	560 631	الصناعات الكيما نية للغليور
36,8	5 069 469	13 784 285	-	-	36,8	5 069 469	لاندور
7,3	1 148 462	15 777 070	-	-	7,3	1 148 462	شركة المغازة العامة
0,0	186	25 345 736	-	-	0,0	186	شركة مونويري
0,0	174	20 668 860	-	-	0,0	174	مصنع الورق الخشبي بالجنوب
0,2	6 759	4 250 400	-	-	0,2	6 759	نيو بودي لاين
7,4	1 092 242	14 662 164	-	-	7,4	1 092 242	أوفيس بلاست
0,1	77 194	80 400 000	-	-	0,1	77 194	مجمع وان تاك
-	-	1 000 000	-	-	-	-	التوظيف التونسي
0,2	448 653	180 003 600	-	-	0,2	448 653	مجموعة بولينيا القابضة
0,5	454 164	84 015 979	-	2 965	0,5	451 199	شركة بيع المنتجات الصحية
0,0	5 999	19 971 000	-	-	0,0	5 999	ساتيماد
66,0	176 872 301	268 125 000	1 354	32 145	66,0	176 841 510	شركة صنع المشروبات بتونس
0,4	59 329	15 444 000	-	-	0,4	59 329	الشركة الصناعية للأجهزة و الآلات الكهربائية
0,0	181	1 100 000	-	-	0,0	181	الشركة العقارية وللمساهمات
0,6	10 652	1 800 000	-	-	0,6	10 652	الشركة التونسية للصناعات الصيدلية
8,6	1 336 944	15 600 000	-	-	8,6	1 336 944	الشركة العقارية التونسية السعودية
-	-	10 123 443	-	-	-	-	سمارت تونس
0,7	269 404	40 656 000	-	-	0,7	269 404	الشركة العصرية للخزف
0,0	400	34 513 514	-	-	0,0	400	الشركة التونسية للتلا
0,4	20 860	4 636 800	-	-	0,4	20 860	الشركة التونسية للمقاولات السلوكية واللاسلكية
38,0	10 697 369	28 184 091	1 500	-	38,0	10 698 869	الشركة التونسية لصناعة الورق
0,2	6 511	4 138 200	-	-	0,2	6 511	شركة النقل بواسطة الأنابيب
0,0	100	13 200 000	-	-	0,0	100	الشركة التونسية لأسواق الجملة
0,1	46 487	39 254 475	-	-	0,1	46 487	الشركة التونسية للبلور
0,0	658	28 000 000	-	-	0,0	658	شركة الإستثمار والتنمية الصناعية والسياحية
-	-	2 000 000	-	-	-	-	الشركة التونسية للسيارات
40,1	4 013 041	10 000 003	-	-	40,1	4 013 041	الشركة التونسية للتأمين وإعادة التأمين - ستار-
0,4	654 194	155 375 000	-	-	0,4	654 194	الشركة التونسية للبنك
0,0	22	4 207 823	-	-	0,0	22	الشركة التونسية لصناعة الإطارات المطاطية
0,1	144 830	108 000 000	-	-	0,1	144 830	مجمع تواصل القابضة
0,5	65 352	12 130 800	-	-	0,5	65 352	تلنلت القابضة
0,1	51 317	50 000 000	-	-	0,1	51 317	تونس لمجنيات الألمينيوم
0,1	689	966 000	-	-	0,1	689	شركة الإستثمار تونافست
0,0	8 568	20 000 000	-	-	0,0	8 568	الشركة التونسية لإعادة التأمين
6,8	7 272 926	106 199 280	-	-	6,8	7 272 926	الخطوط التونسية
0,5	53 992	10 800 000	-	-	0,5	53 992	التونسية للإيجار المالي والفكتورينغ
0,1	20 352	36 953 847	-	-	0,1	20 352	الشركة العالمية لتوزيع السيارات القابضة
11,2	2 246 257	20 001 529	-	-	11,2	2 246 257	الاتحاد البنكي للتجارة و الصناعة
52,2	17 001 623	32 560 000	-	-	52,2	17 001 623	الاتحاد الدولي للبنوك
0,1	29 202	32 000 000	-	-	0,1	29 202	شركة مخابر يونيماد
30,4	9 116 925	30 000 000	-	-	30,4	9 116 925	الوفاق الدولي للبنوك