

20
24

اسبوع البورصة



ديسمبر

من 09 الى 13 ديسمبر

الأحد	الاثنين	الثلاثاء	الأربعاء	الخميس	الجمعة	السبت
1						
2	3	4	5	6	7	8
9	10	11	12	13	14	15
16	17	18	19	20	21	22
23	24	25	26	27	28	29
30	31					



بورصة تونس
BOURSE DE TUNIS

نشاط التداول الأسبوعي و مؤشرات السوق

14,42 %

التغير السنوي

-0,34 %

التغير الأسبوعي

4 377,26

مؤشر توناندكس 20

13,27 %

التغير السنوي

-0,29 %

التغير الأسبوعي

9 911,72

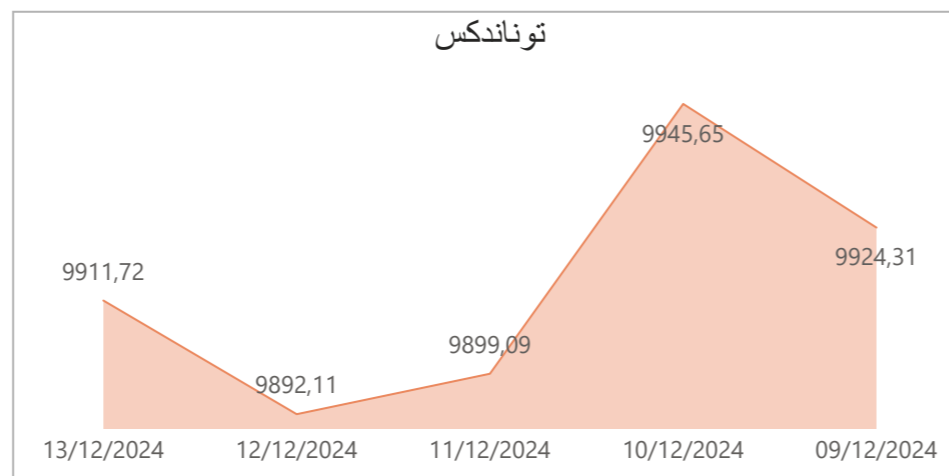
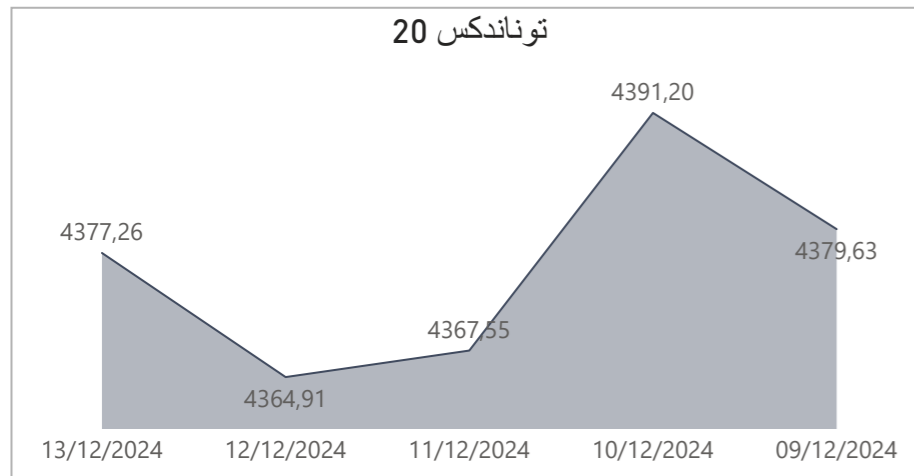
مؤشر توناندكس

7,85 %

التغير السنوي

26 383

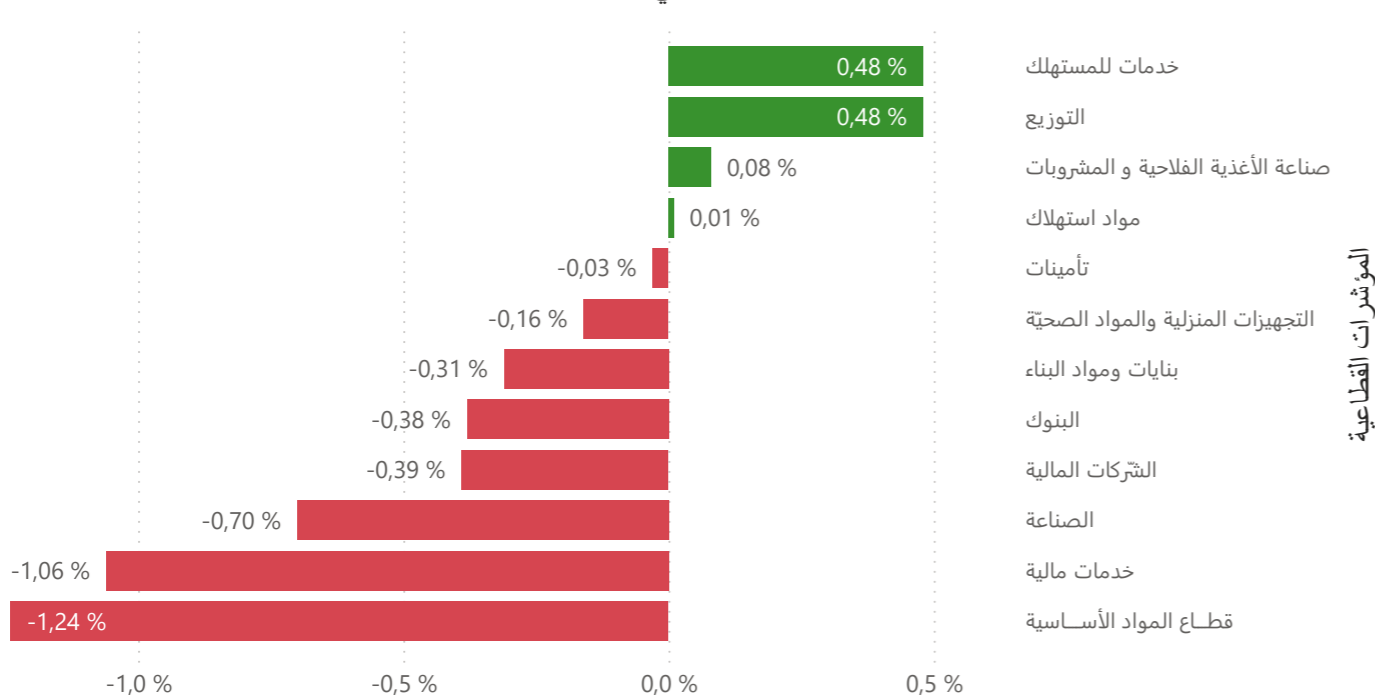
رسملة السوق بالمليون دينار



المؤشرات	مؤشر توناندكس		مؤشر توناندكس 20	
	اليوم	نسبة التغير الأسبوعي	الاقفال	نسبة التغير الأسبوعي
09/12/2024		-0,16 %	9 924,31	-0,29 %
10/12/2024		0,22 %	9 945,65	0,26 %
11/12/2024		-0,47 %	9 899,09	-0,54 %
12/12/2024		-0,07 %	9 892,11	-0,06 %
13/12/2024		0,20 %	9 911,72	0,28 %

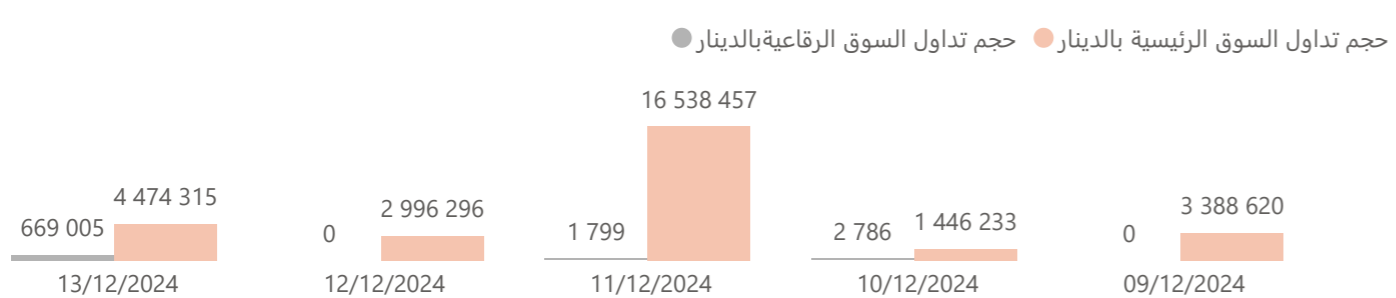
التغير	حجم التداول بالدينار
-30,71 %	47 224 651 إجمالي الأسواق
17,62 %	28 843 922 السوق الرئيسية
4139,03 %	673 590 السوق الرقاعية
13,02 %	222 472 السوق الموازية
-59,73 %	17 484 667 عمليات التسجيل
	0 عمليات التصريح

التغير الأسبوعي للمؤشرات القطاعية



المؤشرات القطاعية	الحالي	السابق	التغير الأسبوعي	التغير منذ بداية السنة	الوزن في المؤشر
الشركات المالية	7 399,66	7 428,98	-0,39 %	12,94 %	62,46 %
البنوك	6 864,27	6 890,65	-0,38 %	12,52 %	55,66 %
تأمينات	15 083,23	15 088,00	-0,03 %	5,91 %	3,80 %
خدمات مالية	12 259,65	12 391,62	-1,06 %	33,48 %	3,00 %
خدمات للمستهلك	3 163,02	3 147,78	0,48 %	5,35 %	3,59 %
التوزيع	4 983,33	4 959,31	0,48 %	5,35 %	3,59 %
مواد استهلاك	8 151,20	8 150,09	0,01 %	16,08 %	20,83 %
صناعة الأغذية الفلاحية و المشروبات	10 017,68	10 009,37	0,08 %	14,76 %	15,48 %
التجهيزات المنزلية والمواد الصحية	2 617,53	2 621,82	-0,16 %	20,56 %	5,31 %
الصناعة	1 833,22	1 846,14	-0,70 %	10,49 %	8,41 %
بنايات و مواد البناء	794,81	797,32	-0,31 %	12,34 %	3,84 %
قطاع المواد الأساسية	5 042,37	5 105,57	-1,24 %	29,13 %	2,56 %

تسعيرة البورصة



اليوم	عدد الصفقات	الكمية	حجم التداول بالدينار	% حجم التداول
09/12/2024	1 298	459 370	3 388 620	11,48%
10/12/2024	956	258 463	1 449 019	4,91%
11/12/2024	1 567	3 770 605	16 540 256	56,04%
12/12/2024	1 366	442 007	2 996 296	10,15%
13/12/2024	1 331	647 672	5 143 320	17,42%
اليوم	6 518	5 578 117	29 517 512	100,00%

عمليات التسجيل

اليوم	عدد الصفقات	الكمية	حجم التداول بالدينار	% حجم التداول
09/12/2024	4	8 565	406 050	2,32%
10/12/2024	20	39 446	3 659 210	20,93%
11/12/2024	8	14 986	1 498 600	8,57%
12/12/2024	13	5 600	217 910	1,25%
13/12/2024	18	282 654	11 702 897	66,93%
اليوم	63	351 251	17 484 667	100,00%

السوق الموازية

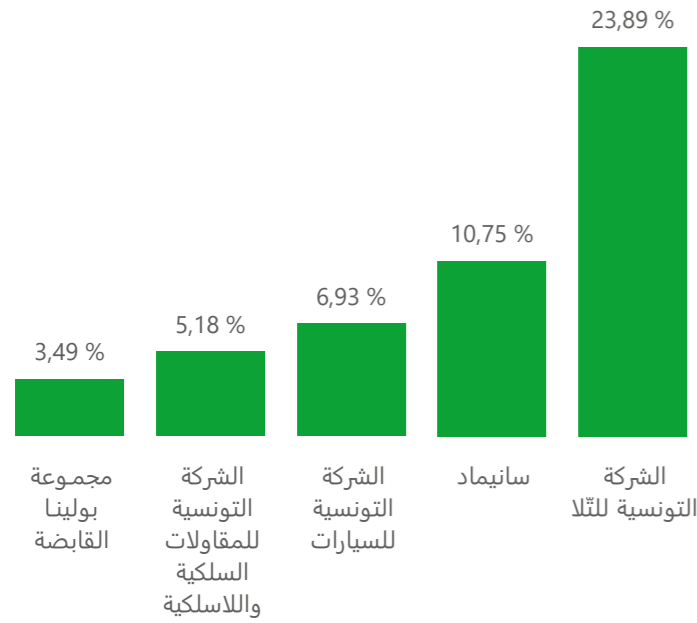
اليوم	عدد الصفقات	الكمية	حجم التداول بالدينار	% حجم التداول
09/12/2024	16	9 400	19 176	8,62%
10/12/2024	30	26 072	53 969	24,26%
11/12/2024	1	4	5	0,00%
12/12/2024	85	53 196	115 967	52,13%
13/12/2024	4	1 500	33 355	14,99%
اليوم	136	90 172	222 472	100,00%

التغير	عدد الأوراق المالية المتداولة
65,68 %	6 019 540 إجمالي الأسواق
146,87 %	5 559 329 السوق الرئيسية
6000,00 %	18 788 السوق الرقاعية
50,70 %	90 172 السوق الموازية
-73,41 %	351 251 عمليات التسجيل
	0 عمليات التصريح

النشاط الأسبوعي للشركات المدرجة بالسوق الرئيسية

المردود الأسبوعي

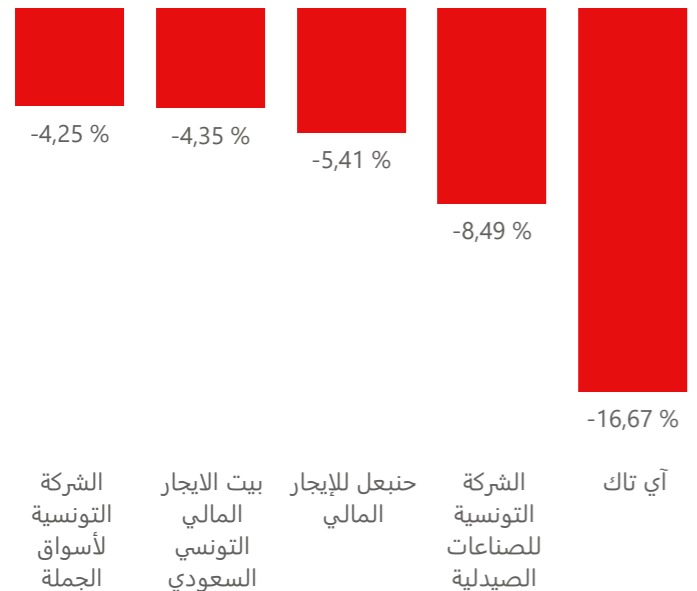
افضل مردود أسبوعي



افضل مردود أسبوعي

الشركة	مجموعة التداول	سعر الاقفال	المردود الأسبوعي
الشركة التونسية للتلا	12	3,060	23,89 %
سانيماد	99	1,030	10,75 %
الشركة التونسية للسيارات	11	20,530	6,93 %
الشركة التونسية للمقاولات السلكية واللاسلكية	11	6,910	5,18 %
مجموعة بولينا القابضة	11	8,890	3,49 %

اضعف مردود أسبوعي

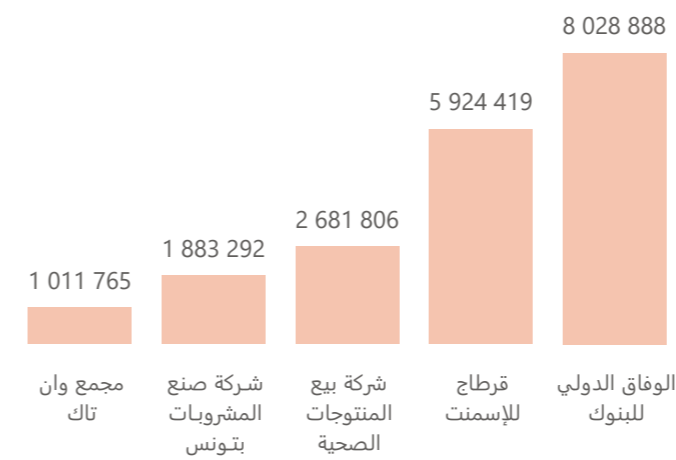


اضعف مردود أسبوعي

الشركة	مجموعة التداول	سعر الاقفال	المردود الأسبوعي
آي تاك	99	0,200	-16,67 %
الشركة التونسية للصناعات الصيدلية	99	4,850	-8,49 %
حنبل للإيجار المالي	12	7,000	-5,41 %
بيت الايجار المالي التونسي السعودي	12	2,200	-4,35 %
الشركة التونسية لأسواق الجملة	11	6,310	-4,25 %

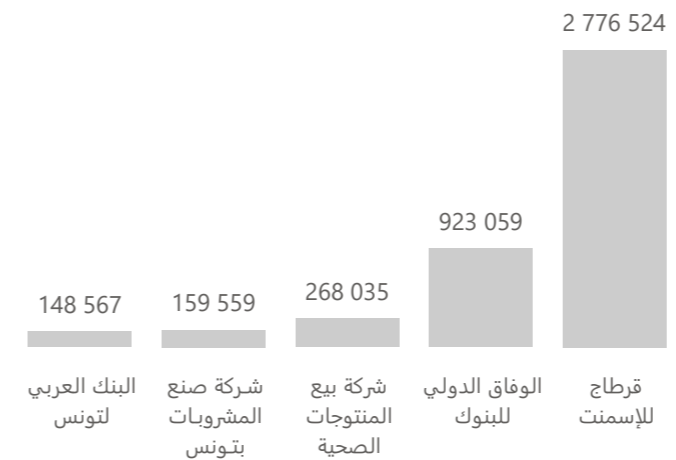
الشركات الاكثر نشاط

حجم التداول بالدينار



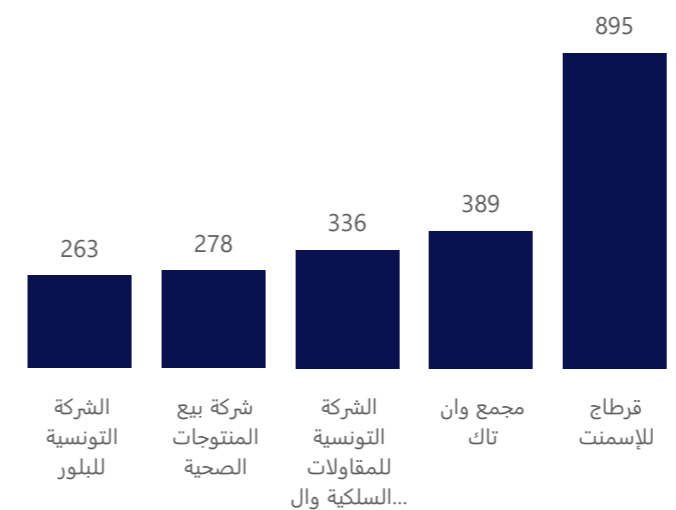
الشركة	القسم	مجموعة التداول	حجم التداول الأسبوعي بالدينار
الوفاق الدولي للبنوك	A	12	8 028 888
قرطاج للإسمنت	A	11	5 924 419
شركة بيع المنتجات الصحية	A	11	2 681 806
شركة صنع المشروبات بتونس	A	11	1 883 292
مجمع وان تاك	A	11	1 011 765

الكمية



الشركة	القسم	مجموعة التداول	الكمية
قرطاج للإسمنت	A	11	2 776 524
الوفاق الدولي للبنوك	A	12	923 059
شركة بيع المنتجات الصحية	A	11	268 035
شركة صنع المشروبات بتونس	A	11	159 559
البنك العربي لتونس	A	11	148 567

عدد الصفقات



الشركة	القسم	مجموعة التداول	عدد الصفقات
قرطاج للإسمنت	A	11	895
مجمع وان تاك	A	11	389
الشركة التونسية للمقاولات السلكية واللاسلكية	B	11	336
شركة بيع المنتجات الصحية	A	11	278
الشركة التونسية للبلور	A	11	263

المساهمة الأجنبية

محين في : 13 ديسمبر 2024

المساهمة الأجنبية في : 13 ديسمبر 2024			من 2024/12/13 الى 2024/12/09		المساهمة الأجنبية في : 06 ديسمبر 2024		
النسبة %	عدد الأسهم المملوكة من طرف الأجنبي	عدد الأسهم المعفجة	عدد الأسهم المتداولة		النسبة %	عدد الأسهم المملوكة من طرف الأجنبي	الشركات
			بيع	شراء			
0,1	2 763	2 223 334	-	-	0,1	2 763	أي تاك
59,2	969 288	1 637 504	-	-	59,2	969 288	أر ليكيد تونس
0,0	1 660	3 947 253	-	-	0,0	1 660	الكيمياء
0,5	171 292	34 920 000	608	-	0,5	171 900	بنك الأمان
9,3	3 562 335	38 250 000	-	-	9,3	3 562 335	الشبكة التونسية للسيارات و الخدمات
0,2	51 928	24 000 000	-	-	0,2	51 928	البطارية التونسية أسد
0,0	7	4 500 000	-	-	0,0	7	تأمينات مغربية
0,2	38 414	25 000 000	-	-	0,2	38 414	تأمينات مغربية للحياة
30,2	1 811 556	6 000 000	-	-	30,2	1 811 556	شركة أسيري للتأمين وإعادة التأمين
64,3	64 330 423	100 000 000	-	-	64,3	64 330 423	البنك العربي لتونس
0,3	14 165	5 561 635	-	-	0,3	14 165	شركة مشغل الأثاث
-	-	32 500 000	-	-	-	-	شركة الإيجار العربية لتونس
57,4	24 087 430	42 000 000	-	-	57,4	24 087 430	التجاري بنك
0,0	411	2 750 000	-	-	0,0	411	التجاري للإيجار المالي
40,7	12 205 188	30 000 000	-	-	40,7	12 205 188	بيت الإيجار المالي التونسي السعودي
-	-	2 660 000	-	-	-	-	بنك الإسكان للتأمين
0,3	120 233	47 600 000	-	-	0,3	120 233	بنك الإسكان
0,9	65 187	7 000 000	-	-	0,9	65 187	بنك الإسكان للإيجار المالي
0,2	84 440	40 800 000	-	-	0,2	84 440	بنك تونس العربي الدولي
5,5	3 508 591	64 000 000	-	-	5,5	3 508 591	البنك الوطني الفلاحي
36,6	98 843 278	270 000 000	-	-	36,6	98 843 278	البنك التونسي
0,0	2	1 000 000	-	-	0,0	2	بنك تونس والإمارات
0,3	1 087 487	343 624 940	-	1 500	0,3	1 085 987	فرطاج للإسمنت
2,4	108 969	4 461 532	-	-	2,4	108 969	سلكوم
0,0	1	7 000 000	-	-	0,0	1	الشركة الدولية للإيجار المالي
0,0	12 870	44 047 290	-	-	0,0	12 870	إسمنت بنزرت
0,1	17 246	18 000 000	-	-	0,1	17 246	سيتي كار
3,9	2 117 900	54 907 262	-	-	3,9	2 117 900	مجمع دليس القابضة
10,4	3 105 439	30 000 000	-	-	10,4	3 105 439	شركة النقل
0,1	3 130	5 050 500	-	-	0,1	3 130	السكني
25,4	2 491 647	9 801 000	-	-	25,4	2 491 647	أوروسيل
20,0	2 202 230	11 000 000	-	-	20,0	2 202 230	حنيل للإيجار المالي
26,7	560 859	2 100 000	-	-	26,7	560 859	الصناعات الكيماوية نية للفلور
36,8	5 072 776	13 784 285	-	-	36,8	5 072 776	لانور
7,3	1 148 455	15 777 070	-	-	7,3	1 148 455	شركة المغارة العامة
0,0	186	25 345 736	-	-	0,0	186	شركة مونيوري
0,0	87	10 334 430	-	-	0,0	87	مصنع الورق الخشبي بالجنوب
0,2	6 851	4 250 400	-	-	0,2	6 851	نيو بودي لاين
7,5	1 100 339	14 662 164	-	-	7,5	1 100 339	أوفيس بلاست
0,1	66 809	80 400 000	-	-	0,1	66 809	مجمع وان تاك
-	-	1 000 000	-	-	-	-	التوظيف التونسي
0,2	410 263	180 003 600	-	600	0,2	409 663	مجموعة بولينا القابضة
0,3	286 106	84 015 979	-	-	0,3	286 106	شركة بيع المنتجات الصحية
0,0	5 999	12 400 000	-	-	0,0	5 999	سانيماد
64,3	172 332 632	268 125 000	280	-	64,3	172 332 912	شركة صنع المشروبات بتونس
0,4	56 444	15 444 000	-	-	0,4	56 444	الشركة الصناعية للأجهزة و الآلات الكهربائية
0,0	181	1 100 000	-	-	0,0	181	الشركة العقارية وللمساهمات
0,6	10 652	1 800 000	-	-	0,6	10 652	الشركة التونسية للصناعات الصيدلانية
10,0	1 567 587	15 600 000	-	-	10,0	1 567 587	الشركة العقارية التونسية السعودية
-	-	10 123 443	-	-	-	-	سمبرات تونس
0,7	266 071	40 656 000	-	-	0,7	266 071	الشركة المصرية للخزف
0,0	400	34 513 514	-	-	0,0	400	الشركة التونسية للتلا
0,8	35 170	4 636 800	-	-	0,8	35 170	الشركة التونسية للمقاولات السلوكية واللاسلكية
38,0	10 709 833	28 184 091	-	-	38,0	10 709 833	الشركة التونسية لصناعة الورق
0,1	5 547	4 138 200	-	-	0,1	5 547	شركة النقل بواسطة الأنابيب
0,0	100	13 200 000	-	-	0,0	100	الشركة التونسية لأسواق الجملة
0,1	51 632	39 254 475	124	-	0,1	51 756	الشركة التونسية للبلور
0,0	658	28 000 000	-	-	0,0	658	شركة الاستثمار والتنمية الصناعية والسياحية
-	-	2 000 000	-	-	-	-	الشركة التونسية للسيارات
40,1	925 854	2 307 693	-	-	40,1	925 854	الشركة التونسية للتأمين وإعادة التأمين - ستار-
1,0	1 575 869	155 375 000	-	-	1,0	1 575 869	الشركة التونسية للبنك
0,0	22	4 207 823	-	-	0,0	22	الشركة التونسية لصناعة الإطارات المطاطية
0,1	78 830	108 000 000	-	-	0,1	78 830	مجمع تواصل القابضة
0,7	81 279	12 130 800	-	-	0,7	81 279	تلنات القابضة
0,1	57 979	50 000 000	-	-	0,1	57 979	تونس لمجنبات الألمنيوم
0,0	239	966 000	-	-	0,0	239	شركة الاستثمار تونافست
0,0	6 068	20 000 000	-	-	0,0	6 068	الشركة التونسية لإعادة التأمين
6,8	7 272 926	106 199 280	-	-	6,8	7 272 926	الخطوط التونسية
0,5	51 242	10 800 000	-	-	0,5	51 242	التونسية للإيجار المالي والفكتوريينغ
0,1	20 352	36 953 847	-	-	0,1	20 352	الشركة العالمية لتوزيع السيارات القابضة
11,2	2 246 057	20 001 529	-	-	11,2	2 246 057	الاتحاد البنكي للتجارة و الصناعة
52,2	17 008 586	32 560 000	-	-	52,2	17 008 586	الاتحاد الدولي للبنوك
0,0	6 834	32 000 000	-	-	0,0	6 834	شركة مخابر يونيماد
30,4	9 116 925	30 000 000	-	-	30,4	9 116 925	الوفاق الدولي للبنوك