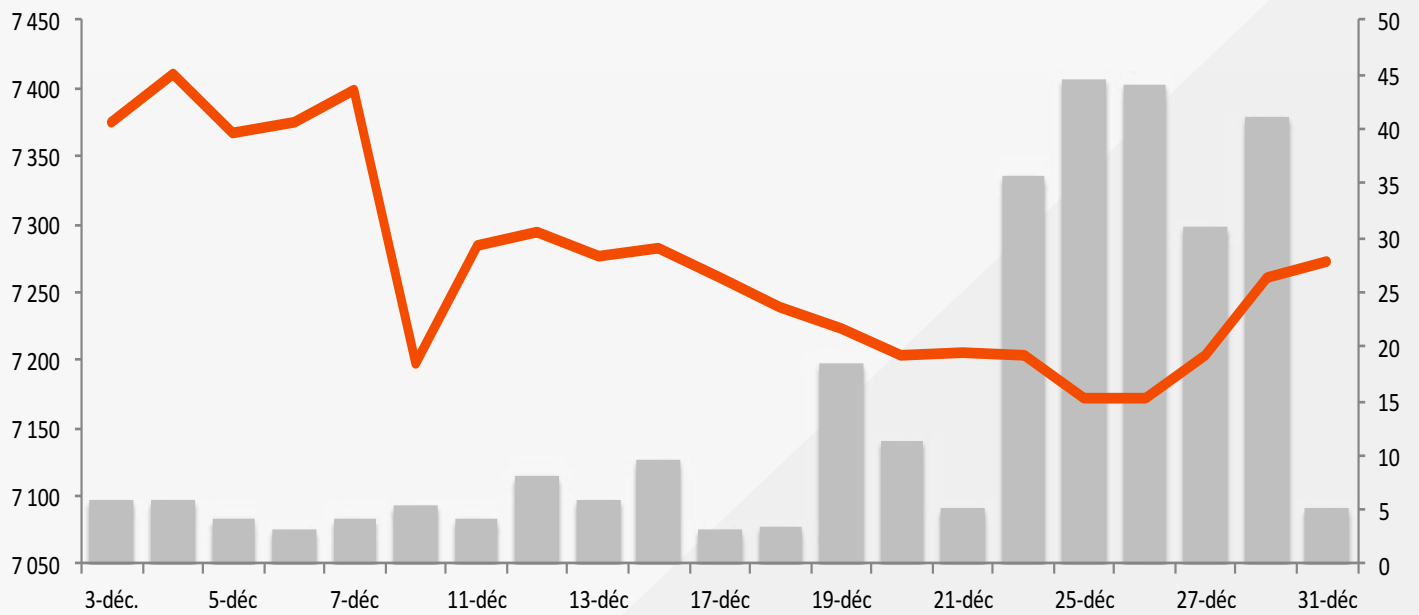


أصداء البورصة La Lettre de la Bourse

التطور اليومي لمؤشر تونانديكس و حجم التداول Evolution Quotidienne de Tunindex et des Capitaux Traités



■ حجم التداول بـ مليون دينار / Capitaux en MD

— مؤشر تونانديكس / Tunindex

التقرير الشهري لنشاط التداول

Activit e Mensuelle de la Bourse de Tunis

L'indice Tunindex a enregistr , durant le mois de d cembre, sa quatri me baisse cons cutive, mais limit e   0,44% apr s un repli de 1,29% le mois pr c dent, cl turant l'ann e 2018   7 271,65 points.

Ainsi, le Tunindex termine-t-il l'ann e avec un gain de 15,76% apr s avoir gagn  14,45% en 2017.

Le Tunindex20 a connu la m me tendance, avec un repli de 0,59% au cours du mois de d cembre, apr s avoir c d  2,15% au mois pr c dent. Sa performance annuelle s'est  tablie   15,09% contre 21,55% en 2017.

Sur le plan des  changes, le volume des transactions sur la Cote de la Bourse a atteint 299,9MD, r alisant une hausse de 74,9% par rapport au mois pr c dent. Le volume quotidien moyen des  changes s'est  tabli   14,3MD contre 8,1MD durant le mois pr c dent et 10,1MD durant l'ann e 2018.

En d pit de cette physionomie, le ratio de liquidit  a baiss  de 52%   50%, alors que le ratio de satisfaction est pass  de 55%   71%.

La balance des variations des cours des titres cot s affiche 35 hausses contre 44 baisses.

سجل مؤشر توناندكس خلال شهر ديسمبر، تراجعاً للشهر الرابع على التوالي بنسبة 0,44%  ثر تراجع بنسبة 1,29% خلال الشهر الفارط، ليقفل عند النقطة 7 271,65.

وقد  قل توناندكس السنة في مستوى 15,76% مقابل 14,45% خلال سنة 2017.

وفي نفس الاتجاه، شهد مؤشر توناندكس20 تراجعاً خلال شهر ديسمبر بنسبة 0,59% مقابل تراجع بنسبة 2,15% خلال شهر الفارط لتصبح بذلك ارباحه خلال سنة 2018 في مستوى 15,09% مقابل 21,55% خلال سنة 2017.

وعلى مستوى التعامل، فقد بلغ حجم التداول بتسعيرة البورصة 299,9 مليون دينار، مسجلاً ارتفاعاً بنسبة 74,9% مقارنة بالمستوى الذي بلغه خلال الشهر الفارط. وليفترع المعدل اليومي لحجم التداول في مستوى 14,3 مليون دينار مقابل 8,1 مليون دينار و10,1 مليون ديناراً خلال سنة 2018.

ورغم هذا الاءاء، تراجع مؤشر السيولة من 52%  لى 50% فيما اتفع مؤشر الاستجابة من 55%  لى 71%.

وعلى مستوى الاءاء الشهري ل سهم الشركات المدرجة، فقد ارتفعت  سهم 35 شركة في حين تراجعت  سهم 44 شركة.

أهم مؤشرات السوق خلال شهر ديسمبر 2018
Principaux indicateurs du marché au mois de Décembre 2018

Désignations	Novembre 2018 نوفمبر 2018	Novembre 2018 ديسمبر 2018	Variation en % التغير %	البيانات
Nombre de jours de Bourse	21	21		عدد أيام التداول
Indice TUNINDEX	7 304,08	7 271,65	-0,44	مؤشر تونانديكس
Indice TUNINDEX20	3 267,93	3 248,56	-0,59	مؤشر تونانديكس 20
Capitalisation boursière en mD	24 506 489	24 379 799	-0,52	رسملة السوق بالألف دينار
Capitaux traités sur la cote de la Bourse en mD	171 529	299 945	74,87	حجم التداول بتسعيرة البورصة بالألف دينار
Moyenne quotidienne des capitaux traités en mD	8 168	14 283	74,87	المعدل اليومي لحجم التداول بالألف دينار
Titres traités sur la cote de la Bourse en milliers	29 353	29 880	1,80	عدد السندات المتداولة بتسعيرة البورصة بالألف
Moyenne quotidienne des titres traités en milliers	1 398	1 423	1,80	المعدل اليومي لكمية الأسهم المتداولة بالألف
Nombre de transactions sur la cote de la Bourse	42 530	43 777	2,93	عدد الصفقات بتسعيرة البورصة
Moyenne quotidienne des transactions	2 025	2 085	2,96	المعدل اليومي لعدد الصفقات
PER du marché	12,32	12,27		مضاعف السعر الى العائد
Dividend Yield (%)	3,51	3,52		(%) الأرباح الموزعة / السعر

تطور حجم التداول بداية من غرة جانفي إلى 31 ديسمبر 2018
Evolution du volume des transactions du 1er janvier au 31 décembre 2018

Désignations	Du 1er janvier au 31 décembre من غرة جانفي إلى 31 ديسمبر		Variation en % التغير %	البيانات
	2017	2018		
Capitaux traités en milliers de Dinars				حجم التداول بالألف دينار
Cote de la Bourse	2 408 361	2 520 586	4,66	تسعيرة البورصة
Hors cote	64 080	165 295	157,95	السوق الموازية
Enregistrements	1 003 144	1 147 869	14,43	عمليات التسجيل
Déclarations	4 809	3 059	-36,39	عمليات التصريح
Ensemble du marché	3 480 393	3 836 809	10,24	إجمالي السوق
Titres traités en milliers				عدد السندات المتداولة بالألف
Cote de la Bourse	278 600	249 805	-10,34	تسعيرة البورصة
Hors cote	8 995	29 325	226,02	السوق الموازية
Enregistrements	56 559	53 256	-5,84	عمليات التسجيل
Déclarations	205	10	-95,20	عمليات التصريح
Ensemble du marché	344 359	332 395	-3,47	إجمالي السوق

التطور اليومي لمؤشرات الاسعار و حجم التداول خلال شهر ديسمبر 2018
Evolution quotidienne des indices et des capitaux traités durant le mois de décembre 2018

Séances	Tunindex	Var. en %	Tunindex 20	Var. en %	Nombre d'échanges	Titres traités	Capitaux traités en dinars
حصة التداول	مؤشر تونانديكس	نسبة التغير	مؤشر تونانديكس 20	نسبة التغير	عدد الصفقات	عدد الأسهم المتداولة	قيمة التداول بالدينار
03/12/2018	7 375,45	0,98	3 312,64	1,37	2 515	1 179 893	5 839 379
04/12/2018	7 409,58	0,46	3 330,20	0,53	2 962	1 451 160	5 938 861
05/12/2018	7 366,72	-0,58	3 312,15	-0,54	2 617	967 029	4 267 539
06/12/2018	7 374,24	0,10	3 314,52	0,07	2 042	898 300	3 302 485
07/12/2018	7 398,88	0,33	3 326,59	0,36	1 743	944 528	4 132 767
10/12/2018	7 197,02	-2,73	3 218,87	-3,24	2 193	1 146 921	5 333 472
11/12/2018	7 284,38	1,21	3 265,59	1,45	2 020	681 995	4 133 361
12/12/2018	7 293,18	0,12	3 268,25	0,08	1 953	1 275 721	8 122 192
13/12/2018	7 276,92	-0,22	3 257,66	-0,32	2 898	2 094 555	5 933 617
14/12/2018	7 283,20	0,09	3 260,88	0,10	1 716	1 351 467	9 607 109
17/12/2018	7 260,35	-0,31	3 249,73	-0,34	1 674	635 406	3 201 759
18/12/2018	7 239,86	-0,28	3 243,24	-0,20	1 515	631 351	3 503 884
19/12/2018	7 222,52	-0,24	3 232,23	-0,34	1 811	2 262 140	18 402 619
20/12/2018	7 203,41	-0,27	3 220,45	-0,36	1 651	1 504 728	11 451 549
21/12/2018	7 206,36	0,04	3 220,55	0,00	1 737	811 640	5 154 736
24/12/2018	7 202,96	-0,05	3 220,78	0,01	1 289	2 941 302	35 711 641
25/12/2018	7 171,03	-0,44	3 207,26	-0,42	2 538	1 212 261	44 562 077
26/12/2018	7 171,42	0,01	3 206,10	-0,04	2 231	1 218 633	44 121 024
27/12/2018	7 202,72	0,44	3 222,19	0,50	1 562	2 799 350	31 036 849
28/12/2018	7 259,67	0,79	3 249,43	0,85	2 718	2 903 064	41 043 834
31/12/2018	7 271,65	0,17	3 248,56	-0,03	2 392	968 382	5 144 435

تطور المؤشرات القطاعية
Evolution des indices sectoriels

Code ICB	Indices Sectoriels	Au 31 décembre 2018	Var /mois précédent (%)	Var./ début d'année (%)	المؤشرات القطاعية	تصنيف ICB
		في 31 ديسمبر 2018	التغير / للشهر السابق (%)	التغير منذ بداية السنة (%)		
8 000	Sociétés financières	4 962,52	-1,02	10,79	الشركات المالية	8 000
8 300	Banques	4 643,84	-1,25	10,59	البنوك	8 300
8 500	Indice des Assurances	10 692,08	2,99	19,32	تأمينات	8 500
8 700	Services Financiers	5 764,16	-0,14	8,99	خدمات مالية	8 700
5 000	Services aux consommateurs	3 062,36	-2,16	-2,14	خدمات للمستهلك	5 000
5 300	Distribution	4 760,21	-1,65	-4,53	التوزيع	5 300
3 000	Biens de Consommation	7 484,54	-0,28	27,28	مواد استهلاك	3 000
3 300	Automobile et Equipementiers	1 826,76	-3,12	-12,86	تجهيزات السيارات	3 300
3 500	Agro-alimentaire et Boissons	9 507,17	-0,44	38,03	الفلحاة والصيد البحري	3 500
3 700	Produits Ménagers et de Soins Personnel	2 042,56	1,64	-18,37	التجهيزات المنزلية والمواد الصحية	3 700
2 000	Industries	1 417,15	2,04	0,71	الصناعة	2 000
2 300	Bâtiment et Matériaux de construction	685,53	1,23	-12,23	بنائات و مواد البناء	2 300
1 000	Matériaux de base	3 677,62	3,53	84,05	قطاع المواد الأساسية	1 000

حركة الأسهم المدرجة بالسوق البديلة خلال شهر ديسمبر 2018
Comportement des valeurs cotées sur le marché alternatif durant le mois de décembre 2018

Sociétés	Titres Admis	Clôture décembre 2018	Var. en %	Nombre d'échanges	Titres Traités	Capitaux traités en DT	الشركات
	عدد الأسهم المدرجة	سعر الاقفال ديسمبر 2018	التغير	عدد الصفقات	عدد الأسهم المتداولة	قيمة الأسهم المتداولة بالدينار	
AMS	6 577 192	1,120	-7,44	445	110 611	126 806	المعامل الآلية بالساحل
SERVICOM	5 937 000	1,840	-34,98	5008	4 000 937	10 557 752	سرفيكوم
CARTHAGE CEMENT	172 134 413	2,060	2,49	1722	1 466 384	2 981 734	قرطاج للإسمنت
HEXABYTE	2 083 334	5,490	-1,08	732	9 783	53 868	إكزابايت
AETECH	2 223 334	0,360	-14,29	80	22 398	8 907	أي تاك
LAND'OR	4 700 000	9,000	-3,12	500	152 393	1 387 922	لاندرور
NEW BODY LINE	3 864 000	5,420	6,27	237	26 471	137 034	نيو بودي لاين
SOTEMAIL	26 200 000	2,040	6,81	153	107 825	219 076	الشركة التونسية للتلا
CEREALIS	4 888 889	4,740	-7,96	150	21 416	107 215	سرياليس
TGH	108 000 000	0,330	-10,81	278	370 452	127 548	مجمع نواصل القابضة
MIP	4 398 937	0,600	-1,64	3	201	122	شركة المغرب الدولي للإشهار
OFFICE PLAST	9 802 700	2,630	-1,13	222	213 173	566 597	أوفيس بلاست
SANIMED	12 400 000	2,350	-15,16	284	192 622	552 878	سانيماد

حركة الأسهم المدرجة بالسوق الرئيسية في شهر ديسمبر 2018 Comportement des valeurs cotées sur le marché principal au mois de décembre 2018

Sociétés	Titres Admis عدد الأسهم المدرجة	Capitalisation Boursière en mD الرسملة السوقية بالالف دينار	Nombre d'échanges عدد الصفقات	Titres Traités عدد الأسهم المتداولة	Capitaux en Dinars قيمة الأسهم المتداولة بالدينار	الشركات
Finances	880 679 219	11 371 400	8 121	3 636 252	86 863 132	القطاع المالي
AMEN BANK	26 481 000	736 172	169	17 867	488 065	بنك الأمان
ASSURANCES SALIM	2 660 000	88 844	26	271	8 966	تأمينات سليم
ASTREE	6 000 000	222 060	18	1 875	69 505	شركة أستري للتأمين وإعادة التأمين
ATB	100 000 000	366 000	194	102 076	374 280	البنك العربي لتونس
ATL	25 000 000	67 250	123	50 840	135 477	شركة الإيجار العربية لتونس
ATTIJARI BANK	40 741 997	1 670 422	543	43 438	1 820 212	التجاري بنك
ATTIJARI LEASING	2 750 000	45 622	270	4 316	71 549	التجاري للإيجار المالي
BEST LEASE	30 000 000	55 500	10	10 560	19 506	بيت الإيجار المالي التونسي السعودي
BH	47 600 000	609 280	525	104 445	1 358 168	بنك الإسكان
BIAT	17 000 000	2 031 500	970	483 485	58 241 535	بنك تونس العربي التّوّلّي
BNA	35 200 000	492 800	912	263 665	3 719 874	البنك الوطني الفلاحي
BT	225 000 000	1 797 750	706	1 788 857	14 067 689	البنك التونسي
BTE (ADP)	1 000 000	11 250	32	1 906	21 364	بنك تونس والإمارات
CIL	5 000 000	76 650	61	47 634	671 432	الشركة الدولية للإيجار المالي
HANNIBAL LEASE	8 036 000	61 074	568	3 234	24 299	حنبل للإيجار المالي
MODERN LEASING	7 000 000	22 470	73	145 015	467 445	الشركة العصرية للإيجار المالي
PL. TSIE-SICAF	1 000 000	46 110	2	2	87	التوظيف التونسي
SPDIT - SICAF	28 000 000	280 000	55	15 740	151 512	شركة الإستثمار والتنمية الصناعية والسياحية
STAR	2 307 693	313 200	67	2 115	274 486	الشركة التونسية للتأمين وإعادة التأمين - ستار-
STB	155 375 000	571 780	705	296 845	1 128 214	الشركة التونسية للبنك
TUNINVEST-SICAR	966 000	6 105	15	4 409	27 947	شركة الاستثمار توافست
TUNIS RE	20 000 000	160 000	418	99 560	775 611	الشركة التونسية لإعادة التأمين
TUNISIE LEASING	9 000 000	133 110	72	5 511	83 722	التونسية للإيجار المالي
TUNISIE VALEURS	2 000 000	62 000	274	27 333	846 989	التونسية للأوراق المالية
UBCI	20 001 529	460 035	24	1 987	45 708	الاتحاد البنكي للتجارة والصناعة
UIB	32 560 000	768 416	605	70 906	1 685 943	الاتحاد التّوّلّي للبنوك
WIFAK INT BANK	30 000 000	216 000	684	42 360	283 046	الوفاق الدولي للبنوك
Télécommunications	4 636 800	26 615	2 805	1 356 062	6 456 905	الاتصالات
SOTETEL	4 636 800	26 615	2 805	1 356 062	6 456 905	الشركة التونسية للمقاولات السلكية واللاسلكية
Services aux consommateurs	274 015 281	1 538 821	5 401	5 807 207	41 691 727	الخدمات للمستهلك
ARTES	38 250 000	239 828	279	92 140	569 793	الشركة التونسية للسيارات و الخدمات
CELLCOM	4 461 532	6 692	509	108 969	192 363	سلكوم
CITY CARS	13 500 000	153 900	99	17 728	200 167	سيني كار
ENNAKL AUTOMOBILES	30 000 000	364 500	257	2 965 064	36 533 178	شركة النقل
MAGASIN GENERAL	11 481 250	442 028	335	13 231	509 408	شركة المغازة العامة
MONOPRIX	19 969 372	149 970	171	69 031	540 670	شركة مونوبري
SOTUMAG	13 200 000	29 964	1 116	456 752	1 058 571	الشركة التونسية لأسواق الجملة
TUNISAIR	106 199 280	82 835	1 649	1 773 668	1 434 002	الخطوط التونسية
UADH	36 953 847	69 104	986	310 624	653 575	الشركة العالمية لتوزيع السيارات الفاخرة
Santé	55 328 000	371 912	604	181 516	1 081 044	الصحة
ADWYA	21 528 000	101 182	296	111 102	514 124	شركة أدوية
SIPHAT	1 800 000	5 130	34	3 321	9 048	الشركة التونسية للصناعات الصيدلية
UNIMED	32 000 000	265 600	274	67 093	557 872	شركة مخابر يونيماد
Biens de consommation	543 285 347	7 942 410	6 127	4 815 689	50 775 138	مواد الاستهلاك
ASSAD	12 000 000	93 600	393	87 557	659 629	البطارية التونسية أسد
ATELIER DU MEUBLE INTERIEURS	4 634 696	19 373	293	93 743	377 286	شركة مشغل الأثاث
DELICE HOLDING	54 907 262	744 542	319	39 423	540 271	مجمع دلّيس الفاخرة
ELBENE INDUSTRIE	10 000 000	28 200	3	11 030	31 987	ألبان صناعية
ELECTROSTAR	4 287 556	5 917	504	47 814	72 832	إلكتروستار
EURO CYCLES	8 100 000	149 850	864	105 537	1 939 530	أوروسكل
GIF	10 563 994	10 775	483	159 039	161 217	الشركة الصناعية العامة للمصافي
PGH	180 003 600	2 250 045	448	2 416 392	29 043 863	مجموعة بولينا الفاخرة
SAH	60 319 165	687 035	613	1 115 970	12 239 083	شركة بيع النواتج الصحية
SFBT	165 000 000	3 894 000	1 107	204 515	4 805 029	شركة صنع المشروبات بتونس
SOPAT	27 861 250	45 692	1 094	490 664	846 414	شركة الإنتاج الفلاحي بطبلية
STEQ	1 400 000	8 330	2	220	1 056	الشركة التونسية للتجهيز
STIP	4 207 824	5 049	4	43 785	56 942	الشركة التونسية لصناعة الإطارات المطاطية
Industries	208 450 640	1 362 979	6 083	6 261 662	24 562 801	الصناعة
CIMENTS DE BIZERTE	44 047 290	91 178	93	53 354	98 149	إسمنت بيزرت
ESSOUKNA	5 050 500	12 879	205	59 910	147 859	السكني
MPBS	7 103 250	24 293	202	60 990	200 377	مصنع الورق الخشبي بالجنوب
OTH	53 600 000	854 920	543	145 525	2 273 749	مجمع وان تاك
SIAME	14 040 000	35 662	195	68 025	158 551	الشركة الصناعية للأجهزة و الآلات الكهربائية
SIMPAR	1 100 000	34 144	628	33 230	1 095 867	الشركة العقارية وللمساهمة
SITS	15 600 000	30 108	94	48 333	89 342	الشركة العقارية التونسية السعودية
SOMOCER	40 656 000	42 689	3 029	3 876 812	4 290 400	الشركة العصرية للخزف
SOTUVER	27 253 600	237 106	1 094	1 915 483	16 208 507	الشركة التونسية للبولر
Matériaux de base	83 496 597	958 984	2 124	600 622	6 347 658	المواد الأساسية
AIR LIQUIDE TSIE	1 507 678	128 138	27	160	13 642	آر ليكيد تونس
ALKIMIA	1 947 253	85 679	41	3 432	152 017	الكيمياء
ICF	2 100 000	375 900	870	20 804	3 549 037	الصناعات الكيمياء نبة للفلور
SOTIPAPIER	27 941 666	130 767	646	289 201	1 301 542	الشركة التونسية لصناعة الورق
TPR	50 000 000	238 500	540	287 025	1 331 419	تونس لمجنيبات الألمنيوم
Pétrole et gaz	4 138 200	68 280	317	44 438	726 961	البترو و الغاز
SOTRAPIL	4 138 200	68 280	317	44 438	726 961	شركة النقل بواسطة الأنابيب
Technologie	11 028 000	105 869	1 109	368 920	3 386 539	قطاع التكنولوجيا
TELNET HOLDING	11 028 000	105 869	1 109	368 920	3 386 539	تلنات الفاخرة
Total	2 065 058 084	23 747 269	32 691	23 072 368	221 891 905	المجموع

تطور أسعار الشركات المدرجة بالسوق الرئيسية في شهر ديسمبر 2018
Evolution des cours des sociétés cotées sur le marché principal au mois de novembre 2018

En dinars

بالدينار

Sociétés	Clôture* novembre-18 سعر الإقفال* نوفمبر 2018	Clôture* décembre-18 سعر الإقفال* ديسمبر 2018	Variation ajustée en % نسبة التغير معجلة	cours plus Haut السعر الأعلى	cours plus Bas السعر الأدنى	Nombre de jours de cotation عدد أيام التداول	الشركات
Finances							
المالي							
AMEN BANK	26,900	27,800	3,35	27,990	26,000	21	بنك الأمان
ASSURANCES SALIM	32,750	33,400	1,99	33,730	32,000	10	تأمينات سليم
ASTREE	35,010	37,010	5,71	38,150	37,000	6	شركة أستري للتأمين وإعادة التأمين
ATB	3,690	3,660	-0,81	3,700	3,520	21	البنك العربي لتونس
ATL	2,700	2,690	-0,37	2,750	2,600	18	شركة الإيجار العربية لتونس
ATTIJARI BANK	41,500	41,000	-1,20	43,440	40,300	21	التجاري بنك
ATTIJARI LEASING	17,300	16,590	-4,10	17,200	16,300	16	التجاري للإيجار المالي
BEST LEASE	1,850	1,850	0,00	1,850	1,800	4	بيت الإيجار المالي التونسي السعودي
BH	13,540	12,800	-5,46	14,210	12,600	21	بنك الإسكان
BIAT	122,460	119,500	-2,42	132,000	117,000	21	بنك تونس العربي الدولي
BNA	14,850	14,000	-5,72	15,190	13,300	21	البنك الوطني الفلاحي
BT	7,780	7,990	2,70	8,100	7,520	21	البنك التونسي
BTE (ADP)	11,750	11,250	-4,25	11,420	10,970	11	بنك تونس والإمارات
CIL	14,140	15,330	8,42	15,340	13,000	13	الشركة الدولية للإيجار المالي
HANNIBAL LEASE	7,750	7,600	-1,93	7,680	7,290	7	حنبل للإيجار المالي
MODERN LEASING	3,180	3,210	0,94	3,250	3,130	16	الشركة المصرية للإيجار المالي
PL. TSIE-SICAF	41,000	46,110	12,46	46,110	41,000	2	التوظيف التونسي
SPDIT - SICAF	9,740	10,000	2,67	10,000	9,450	12	شركة الاستثمار والتنمية الصناعية والسياحية
STAR	137,990	135,720	-1,64	137,470	122,320	14	الشركة التونسية للتأمين وإعادة التأمين - ستار -
STB	4,090	3,680	-10,02	4,120	3,500	21	الشركة التونسية للبنك
TUNINVEST-SICAR	6,980	6,320	-9,46	7,180	6,280	8	شركة الاستثمار تونيفست
TUNIS RE	7,170	8,000	11,58	8,100	7,000	21	الشركة التونسية لإعادة التأمين
TUNISIE LEASING	15,790	14,790	-6,27	15,800	14,070	16	التونسية للإيجار المالي
TUNISIE VALEURS	31,200	31,000	-0,64	31,200	30,500	21	التونسية للأوراق المالية
UBCI	23,090	23,000	-0,39	23,100	22,360	8	الاتحاد البنكي للتجارة والصناعة
UIB	25,000	23,600	-5,60	25,640	22,700	21	الاتحاد الدولي للبنوك
WIFAK INT BANK	6,760	7,200	6,51	7,290	6,320	14	الرفاق الدولي للبنوك
Télécommunications							
الاتصالات							
SOTETEL	3,620	5,740	58,56	6,050	3,330	21	الشركة التونسية للمحادثات السلكية واللاسلكية
Services aux consommateurs							
الخدمات للمستهلك							
ARTES	6,200	6,270	1,13	6,270	6,110	19	الشبكة التونسية للسيارات والخدمات
CELLCOM	1,540	1,500	-2,60	2,020	1,460	21	سلكوم
CITY CARS	11,200	11,400	1,79	11,500	11,000	18	سيتي كار
ENNAKL AUTOMOBILES	11,750	12,150	3,40	12,350	11,500	21	شركة النقل
MAGASIN GENERAL	39,200	38,500	-1,79	39,200	37,900	13	شركة المغازة العامة
MONOPRIX	7,950	7,510	-5,53	7,970	7,470	21	شركة مونوبري
SOTUMAG	2,430	2,270	-6,58	2,650	2,180	21	الشركة التونسية لأسواق الجملة
TUNISAIR	0,870	0,780	-10,34	0,860	0,760	21	الخطوط التونسية
UADH	2,270	1,870	-11,01	2,270	1,820	21	الشركة العالمية لتوزيع السيارات الفاخرة
Santé							
الصحة							
ADWYA	4,600	4,700	2,17	4,850	4,570	21	شركة أدوية
SIPHAT	2,540	2,850	12,21	2,850	2,550	13	الشركة التونسية للصناعات الصيدلانية
UNIMED	8,120	8,300	2,22	8,630	7,950	21	شركة مخابر يونيماد
Biens de consommation							
مواد الاستهلاك							
ASSAD	7,860	7,800	-0,76	7,820	7,250	21	البطارية التونسية أسد
ATELIER DU MEUBLE INTERIEURS	4,250	4,180	-1,65	4,200	3,930	19	شركة مشغل الأثاث
DELICE HOLDING	13,790	13,560	-1,67	14,400	12,940	21	مجمع دليس القايضة
ELBENE INDUSTRIE	3,060	2,900	-5,23	2,900	2,900	1	ألبن صناعية
ELECTROSTAR	1,860	1,380	-25,81	1,860	1,330	21	إلكتروستار
EURO CYCLES	18,360	18,500	0,76	19,470	17,940	21	أوروسيكل
GIF	1,120	1,020	-8,93	1,130	0,990	21	الشركة الصناعية العامة للمصافي
PGH	12,600	12,500	-0,79	12,630	12,000	21	مجموعة بولينا القايضة
SAH	11,750	11,390	2,21	11,770	10,630	21	شركة بيع التوتجات الصحية
SFBT	23,600	23,600	0,00	23,900	23,000	21	شركة صنع المشروبات بتونس
SOPAT	1,940	1,640	-15,46	1,980	1,590	21	شركة الإنتاج الفلاحي بطيبلية
STEQ	9,030	4,800	-46,84	4,800	4,800	1	الشركة التونسية للتجهيز
STIP	1,310	1,200	-8,40	1,310	1,200	2	الشركة التونسية لصناعة الإطارات المطاطية
Industries							
الصناعة							
CIMENTS DE BIZERTE	1,780	2,070	16,29	2,070	1,680	17	إسمنت بيزرت
ESSOUKNA	2,480	2,550	2,82	2,560	2,360	19	السكني
MPBS	3,330	3,420	2,70	3,420	3,200	20	مصنع الورق الخشن بالجنوب
OTH	15,950	15,950	0,00	16,190	15,380	21	مجمع وان تاك
SIAME	2,250	2,540	12,89	2,570	2,160	17	الشركة الصناعية للأجهزة والآلات الكهربائية
SIMPAR	28,030	33,470	19,41	34,000	27,520	18	الشركة الغفارية وللمساحات
SITS	1,890	1,930	2,12	1,930	1,830	14	الشركة الغفارية التونسية السعودية
SOMOCER	1,190	1,050	-11,76	1,200	1,030	21	الشركة المصرية للخزف
SOTUVER	8,120	8,700	7,14	8,950	8,120	21	الشركة التونسية للبلور
Matériaux de base							
المواد الأساسية							
AIR LIQUIDE TSIE	79,500	84,990	6,91	90,000	80,000	15	أر ليكيد تونس
ALKIMIA	43,170	44,000	1,92	44,600	42,580	11	الكيمياء
ICF	176,000	179,000	1,71	181,000	159,470	21	الصناعات الكيماوية للظهور
SOTIPAPIER	4,200	4,680	11,43	4,990	4,090	21	الشركة التونسية لصناعة الورق
TPR	4,700	4,770	1,49	4,800	4,500	21	تونس لمجندات الألمنيوم
Pétrole et gaz							
البتروول والغاز							
SOTRAPIL	16,790	16,500	-1,73	17,270	15,900	21	شركة النقل بواسطة الأنابيب
Technologie							
قطاع التكنولوجيا							
TELNET HOLDING	9,230	9,600	4,01	9,650	8,680	21	تلفات القايضة

* Ou dernier cours coté

* أو آخر سعر تداول

حركة الأسهم المدرجة بالسوق الرئيسية بداية من غرة جانفي إلى 31 ديسمبر 2018
Comportement des valeurs cotées sur le marché principal du 1er janvier au 31 décembre 2018

Sociétés	Nombre d'échanges عدد الصفقات	Titres Traités عدد الأسهم المتداولة	Capitaux en Dinars قيمة الأسهم المتداولة بالدينار	Rendement annuel en % المردودية السنوية	الشركات
Finances	115 338	43 877 078	747 293 476		المالي
AMEN BANK	3 632	640 048	17 192 582	19,30	بنك الأمان
ASSURANCES SALIM	170	6 557	187 607	2,69	تأمينات سليم
ASTREE	95	4 380	152 968	13,56	شركة أستري للتأمين وإعادة التأمين
ATB	3 678	1 986 960	8 162 437	-7,82	البنك العربي لتونس
ATL	2 487	1 786 902	5 655 770	-4,85	شركة الإيجار العربية لتونس
ATTIJARI BANK	15 673	2 400 468	114 529 078	19,18	التجاري بنك
ATTIJARI LEASING	1 253	149 957	2 729 784	0,40	التجاري للإيجار المالي
BEST LEASE	179	562 389	1 037 329	3,68	بيت الإيجار المالي التونسي السعودي
BH	10 338	2 054 886	39 078 678	-27,57	بنك الإسكان
BIAT	9 581	1 075 386	141 242 305	1,43	بنك تونس العربي الدولي
BNA	15 860	8 265 562	137 879 775	35,13	البنك الوطني الفلاحي
BT	11 663	6 960 729	59 197 639	28,77	البنك التونسي
BTE (ADP)	918	97 660	1 494 359	-34,74	بنك تونس والإمارات
CIL	1 326	645 581	10 784 165	-0,73	الشركة الدولية للإيجار المالي
HANNIBAL LEASE	1 298	617 868	5 019 543	-2,41	حنبل للإيجار المالي
MODERN LEASING	447	356 212	1 183 269	-10,36	الشركة العصرية للإيجار المالي
PL. TSIE-SICAF	20	2 333	95 681	18,18	التوظيف التونسي
SPDIT - SICAF	669	736 610	6 076 178	28,66	شركة الإستثمار والتنمية الصناعية والسياحية
STAR	3 413	154 618	18 798 327	36,94	الشركة التونسية للتأمين وإعادة التأمين - ستار -
STB	11 149	8 199 417	35 200 459	2,51	الشركة التونسية للبنك
TUNINVEST-SICAR	387	118 578	724 782	4,92	شركة الاستثمار تونسفست
TUNIS RE	3 357	1 442 175	11 241 490	1,43	الشركة التونسية لإعادة التأمين
TUNISIE LEASING	2 511	835 558	13 495 644	12,86	التونسية للإيجار المالي
TUNISIE VALEURS	3 204	1 072 769	33 845 189	3,00	التونسية للأوراق المالية
UBCI	272	181 830	4 250 920	-3,26	الاتحاد البنكي للتجارة و الصناعة
UIB	10 436	2 546 141	71 262 888	7,35	الاتحاد الدولي للبنوك
WIFAK INT BANK	1 322	975 504	6 774 630	-1,77	الوفاق الدولي للبنوك
Télécommunications	13 308	4 654 334	18 025 627		الاتصالات
SOTETEL	13 308	4 654 334	18 025 627	109,49	الشركة التونسية للمقاولات السلكية واللاسلكية
Services aux consommateurs	47 168	31 332 114	115 556 372		الخدمات للمستهلك
ARTES	6 740	3 646 891	24 197 991	11,05	الشبكة التونسية للسيارات و الخدمات
CELLCOM	2 921	593 634	1 059 931	-20,64	سلكوم
CITY CARS	1 510	840 165	9 334 073	16,23	سيتي كار
ENNAKL AUTOMOBILES	4 516	3 652 730	44 265 188	2,81	شركة النقل
MAGASIN GENERAL	1 253	203 130	7 884 541	-0,76	شركة المغازة العامة
MONOPRIX	3 286	661 596	6 857 847	-32,37	شركة مونوبري
SOTUMAG	6 457	3 362 337	7 267 643	21,54	الشركة التونسية لأسواق الجملة
TUNISAIR	12 346	15 893 782	10 043 369	81,40	الخطوط التونسية
UADH	8 139	2 477 849	4 645 789	-17,89	الشركة العالمية لتوزيع السيارات الفاخرة
Santé	10 312	3 424 594	23 495 435		الصحة
ADWYA	6 012	1 980 417	10 886 830	-4,49	شركة أدوية
SIPHAT	312	19 562	69 499	-46,23	الشركة التونسية للصناعات الصيدلانية
UNIMED	3 988	1 424 615	12 539 106	8,73	شركة مخابر يونيماد
Biens de consommation	95 670	47 419 296	564 193 956		مواد الاستهلاك
ASSAD	7 224	1 778 603	15 756 957	-9,44	البطارية التونسية أسد
ATELIER DU MEUBLE INTERIEURS	5 993	2 051 275	6 432 433	79,03	شركة مشغل الأثاث
DELICE HOLDING	1 964	876 705	14 907 329	-15,33	مجمع دليس الفاخرة
ELBENE INDUSTRIE	20	50 871	157 295	-21,23	ألبان صناعية
ELECTROSTAR	4 219	548 776	1 184 910	-47,92	إلكتروستار
EURO CYCLES	17 127	2 055 749	53 705 627	-25,93	أوروسيكل
GIF	6 415	2 785 309	3 588 169	-29,17	الشركة الصناعية العامة للمصافي
PGH	5 123	6 440 411	72 310 864	24,61	مجموعة بولينا الفاخرة
SAH	11 785	7 752 942	98 362 452	-18,56	شركة بيع التوتجات الصحية
SFBT	18 536	12 621 298	280 137 610	46,92	شركة صنع المشروبات بتونس
SOPAT	17 172	10 381 690	17 468 069	121,62	شركة الإنتاج الفلاحي بطليبة
STEQ	34	19 107	108 947	-21,92	الشركة التونسية للتجهيز
STIP	58	56 560	73 296	13,21	الشركة التونسية لصناعة الإمارات المطاطية
Industries	47 629	28 210 732	125 000 976		الصناعة
CIMENTS DE BIZERTE	967	389 869	807 399	-16,87	إسمنت بنزرت
ESSOUKNA	1 974	394 359	1 184 100	-24,39	السكنى
MPBS	3 584	1 447 555	4 835 178	23,20	مصنع الورق الخشن بالجنوب
OTH	7 750	3 153 167	47 926 204	21,81	مجمع وان تالك
SIAME	2 271	1 857 317	4 413 550	9,54	الشركة الصناعية للأجهزة و الآلات الكهربائية
SIMPAR	1 315	192 953	5 631 106	-24,56	الشركة العقارية وللمساهمات
SITS	968	504 301	1 100 839	-18,91	الشركة العقارية التونسية السعودية
SOMOCER	18 760	15 040 571	18 584 836	1,35	الشركة العصرية للخزف
SOTUVER	10 040	5 230 640	40 517 764	72,97	الشركة التونسية للبلور
Matériaux de base	25 434	11 814 030	87 904 674		المواد الأساسية
AIR LIQUIDE TSIE	714	9 942	855 712	3,23	أر ليكيد تونس
ALKIMIA	254	24 402	963 812	-5,07	الكيمياء
ICF	6 149	340 956	35 774 718	550,55	الصناعات الكيماوية للفلور
SOTIPAPIER	7 714	5 388 104	22 857 425	41,52	الشركة التونسية لصناعة الورق
TPR	10 603	6 050 626	27 453 007	35,14	تونس لمخبرات الألمنيوم
Pétrole et gaz	3 657	574 698	8 771 730		البتروول والغاز
SOTRAPIL	3 657	574 698	8 771 730	67,30	شركة النقل بواسطة الأنابيب
Technologie	18 528	5 504 946	47 480 676		قطاع التكنولوجيا
TELNET HOLDING	18 528	5 504 946	47 480 676	69,75	تلتان الفاخرة
Total	377 044	176 811 822	1 737 722 923		المجموع

أهم مؤشرات المساهمة الأجنبية بتسعيرة البورصة في ديسمبر 2018
Principaux indicateurs sur la participation étrangère sur la cote de la Bourse au mois de décembre 2018

Designations	Novembre 2018 نوفمبر 2018	Décembre 2018 ديسمبر 2018	البيانات
Les acquisitions effectuées par les étrangers (mD) (1)	38 362	8 808	قيمة شراعات الأجانب بالألف دينار (1)
Les cessions effectuées par les étrangers (mD) (2)	11 351	20 289	قيمة مبيعات الأجانب بالألف دينار (2)
Solde net (3) = (1) - (2)	27 011	-11 481	الرصيد الصافي (3) = (1) - (2)
Part des étrangers dans la capitalisation boursière en %	24,85	24,90	نسبة ملكية الأجانب في رسملة السوق

نسبة ملكية الأجانب في الشركات المدرجة بالسوق الرئيسية في ديسمبر 2018
Participation étrangère dans les sociétés cotées sur le marché principal au mois de décembre 2018

Designations	Titres détenus par les étrangers عدد الأسهم المملوكة من طرف الأجانب	Part en % النسبة %	البيانات
Finances	227 625 845		المالي
AMEN BANK	181 780	0,69	بنك الأمان
ASSURANCES SALIM	120	0,01	تأمينات سليم
ASTREE	1 811 556	30,19	شركة أستري للتأمين وإعادة التأمين
ATB	64 288 243	64,29	البنك العربي تونس
ATL	3 990	0,02	شركة الإيجار العربية لتونس
ATTIJARI BANK	24 119 612	59,20	التجاري بنك
ATTIJARI LEASING	361	0,01	التجاري للإيجار المالي
BEST LEASE	12 000 000	40,00	بيت الإيجار المالي التونسي السعودي
BH	287 447	0,60	بنك الإسكان
BIAT	175 584	1,03	بنك تونس العربي الدولي
BNA	1 238 667	3,52	البنك الوطني الفلاحي
BT	81 951 130	36,42	البنك التونسي
BTE (ADP)	3 159	0,32	بنك تونس والإمارات
CIL	6 093	0,12	الشركة الدولية للإيجار المالي
HANNIBAL LEASE	1 446 586	18,00	حتميل للإيجار المالي
MODERN LEASING	65 187	0,93	الشركة العصرية للإيجار المالي
PL. TSIE-SICAF	0	0,00	التوظيف التونسي
SPDIT - SICAF	11 156	0,04	شركة الاستثمار والتنمية الصناعية والسياحية
STAR	951 384	41,23	الشركة التونسية للتأمين وإعادة التأمين - ستار-
STB	1 840 024	1,18	الشركة التونسية للبنك
TUNINVEST-SICAR	305	0,03	شركة الاستثمار تونيفست
TUNIS RE	11 309	0,06	الشركة التونسية لإعادة التأمين
TUNISIE LEASING	190 247	2,11	التونسية للإيجار المالي
TUNISIE VALEURS	38 230	1,91	التونسية للأوراق المالية
UBCI	10 047 214	50,23	الإتحاد البنكي للتجارة والصناعة
UIB	17 186 513	52,78	الإتحاد الدولي للبنوك
WIFACK INT BANK	9 769 948	32,57	الفرق الدولي للبنوك
Télécommunications	381 213		الاتصالات
SOTETEL	381 213	8,22	الشركة التونسية للمحادثات الهاتفية والاتصالات
Services aux consommateurs	19 955 912		الخدمات للمستهلك
ARTES	5 382 551	14,07	الشبكة التونسية للسيارات و الخدمات
CELLCOM	134 083	3,01	سلكوم
CITY CARS	52 847	0,39	سيتي كار
ENNAKL AUTOMOBILES	3 336 363	11,12	شركة النقل
MAGASIN GENERAL	1 148 885	10,01	شركة المغازة العامة
MONOPRIX	86	0,00	شركة مونوبري
SOTUMAG	0	0,00	الشركة التونسية لاسواق الجملة
TUNISAIR	7 569 520	7,13	الخطوط التونسية
UADH	2 331 577	6,31	الشركة العالمية لتوزيع السيارات الفاخرة
Santé	6 575 150		الصحة
ADWYA	509 069	2,37	شركة أدوية
SIPHAT	11 897	0,66	الشركة التونسية للصناعات الصيدلانية
UNIMED	6 054 184	18,92	شركة مخابر يونيميد
Biens de consommation	120 656 593		مواد الاستهلاك
ASSAD	185 034	1,54	البطارية التونسية أسد
ATELIER DU MEUBLE INTERIEURS	20 646	0,45	شركة مشغل الأثاث
DELICE H	5 118 810	9,32	مجمع دليس الفاخرة
ELBENE INDUSTRIE	7 500	0,08	البن صناعية
ELECTROSTAR	1 153	0,03	أوروستار
EURO CYCLES	2 231 158	27,55	أوروسيكل
GIF	2 648	0,03	الشركة الصناعية العامة للمصافي
SAH	1 262 040	0,70	شركة بيع التوتجات الصحية
PGH	12 743 870	21,13	مجموعة بولينا الفاخرة
SFBT	98 398 801	59,64	شركة صنع المشروبات بتونس
SOPAT	684 911	2,46	شركة الإنتاج الفلاحي بظبية
STEQ	0	0,00	الشركة التونسية للتجهيز
STIP	22	0,00	الشركة التونسية لصناعة الإطارات المطاطية
Industries	17 591 155		الصناعة
CIMENTS DE BIZERTE	91 775	0,21	إسمنت بيزرت
ESSOUKNA	3 130	0,06	السكنى
MPBS	2 888	0,04	مصنع الورق الحظي بالجنوب
OTH	11 980 671	22,35	مجمع وان تاك
SIAME	57 657	0,41	الشركة الصناعية للأجهزة و الآلات الكهربائية
SIMPAR	181	0,02	الشركة العقارية والمساهمت
SITS	4 713 532	30,22	الشركة العقارية التونسية السعودية
SANIMED	6 604	0,05	سانيميد
SOMOCER	722 877	1,78	الشركة العصرية للخزف
SOTUVER	11 840	0,04	الشركة التونسية للبور
Matériaux de base	2 264 409		المواد الأساسية
AIR LIQUIDE TSIE	892 437	59,19	أر ليكيد تونس
ALKIMIA	1 660	0,08	الكيمياء
ICF	561 265	26,73	الصناعات الكيمياء نوة للطور
SOTIPAPIER	364 712	1,31	الشركة التونسية لصناعة الورق
TPR	444 335	0,89	تونس لمخبرات الألمنيوم
Pétrole et gaz	32 618		البتروك والغاز
SOTRAPIL	32 618	0,79	شركة النقل بواسطة الأنابيب
Technologie	281 178		قطاع التكنولوجيا
TELNET HOLDING	281 178	2,55	تلنت الفاخرة

أخبار البورصة والشركات المدرجة

ACTUALITES DE LA BOURSE ET DES SOCIETES COTEES

Mise à jour de la composition du Tunindex20

Le Comité des Indices Boursiers a décidé, lors de sa réunion du 28 décembre 2018, de réviser l'échantillon du Tunindex20 en retirant les titres « AMEN BANK », « DELICE HOLDING », « ENNAKL AUTOMOBILES » et « MONOPRIX » pour les remplacer par les titres « EURO-CYCLES », « SOTIPAPIER », « SOTUVER » et « STB ».

Nouvelle répartition du mode de cotation pour l'année 2019

Compte tenu du critère de liquidité retenu pour coter les valeurs en mode Fixing ou en mode Continu, la Bourse a décidé de procéder aux transferts suivants :

- « Industries Chimiques du Fluor (ICF) » passe du mode Fixing au mode Continu ;
- « Société Immobilière Tuniso-Saoudienne (SITS) » passe du mode Continu au mode Fixing.

Il est rappelé que sont retenues pour une cotation en continu, les valeurs sur lesquelles a été réalisé un nombre de transactions annuel au moins égal à 1 250.

AMS : Report des Assemblées Générales Ordinaire et Extraordinaire

Le conseil d'administration de la société les Ateliers Mécaniques du Sahel (AMS), tenu le 18 décembre 2018, a décidé le report des Assemblées Générales Ordinaire et Extraordinaire, initialement prévues le 21 décembre 2018, au 11 janvier 2019.

UADH : Report de la distribution du dividende

La société « UADH » a décidé de reporter la date de distribution du dividende, initialement prévu par son AGO pour le 21 décembre 2018, au 28 décembre 2018.

Le montant du dividende est de 0,150 dinars par action.

تحسين مؤشر تونانديكس20

قررت لجنة مؤشرات البورصة خلال اجتماعها المنعقد يوم 28 ديسمبر 2018، تحسين مؤشر تونانديكس20 بسحب أسهم شركة «بنك الأمان» وشركة «دليس القابضة» وشركة «النقل للسيارات» وشركة «مونوبري» من العينة الممثلة للمؤشر وتعويضها بشركة «أورو سيكل» و«الشركة التونسية لصناعة الورق» و«الشركة التونسية للبلور» و«الشركة التونسية للبنك».

توزيع جديد للشركات المدرجة بين مجموعات التداول لسنة 2019

بالنظر إلى معايير السيولة المستخدمة لتداول الأوراق المالية ببورصة تونس في مجموعة «التحديد الآني للسعر» أو في مجموعة «التسعير المستمر»، قررت البورصة الإجراءات التالية:

- «الصناعات الكيماوية من الفلور» ينتقل من «التحديد الآني للسعر» إلى «التسعير المستمر»؛

- «الشركة التونسية السعودية للعقارات» تتحول من «التسعير المستمر» إلى «التحديد الآني للسعر».

وللتذكير، فإنه يتم احتساب الشركات في مجموعة التسعير المستمر التي تحقق عدد من الصفقات السنوية لا تقل عن 1 250 صفقة.

المعامل الآلية بالساحل: تأجيل الجلسات العامة الخارقة للعادة والعادة

أعلن مجلس إدارة شركة المعامل الآلية بالساحل، والمنعقد يوم 18 ديسمبر 2018، تأجيل الجلسات العامة الخارقة للعادة والعادة، المقرر انعقادها يوم 21 ديسمبر 2018، إلى يوم 11 جانفي 2019.

الشركة العالمية لتوزيع السيارات القابضة: تأجيل توزيع المرباح

أعلنت الشركة العالمية لتوزيع السيارات القابضة تأجيل عملية توزيع المرباح، المقررة من طرف الجلسة العامة العادية يوم 21 ديسمبر 2018 إلى يوم 28 ديسمبر 2018، بمبلغ قدره 0,150 دينار للسهم الواحد.

TUNIS RE : Mise en place d'un contrat de liquidité

La société « TUNIS RE » a décidé de mettre en place un contrat de liquidité pour une durée d'une année, et ce à partir du 04 décembre 2018. Ce contrat porte sur 405 000 titres et 3 000 000 dinars.

Emission d'un emprunt obligataire

Au cours du mois de Décembre, la société Hannibal Lease a obtenu le visa du Conseil du Marché Financier pour émettre un emprunt obligataire d'un montant de 30MD susceptible d'être porté à 40MD.

التونسية لإعادة التأمين: عقد سيولة

أعلنت الشركة التونسية لإعادة التأمين عن وضع عقد السيولة بداية من 04 ديسمبر 2018 لمدة سنة، والذي سيشمل 405 ألف سهم وثلاثة مليون دينار.

إصدار قروض رقاعية

خلال شهر ديسمبر، تحصلت شركة «حنبل للإيجار المالي» على تأشيرة هيئة السوق المالية لإصدار قرض رقاعي بمبلغ 30 مليون دينار مع إمكانية الوصول إلى 40 مليون دينار.

نشاط بورصة تونس خلال سنة 2018

أفقل نشاط البورصة سنة 2018 على نتيجة إيجابية، حيث تطور مؤشر توناندكس بنسبة 15,76 % مقابل حصيلة إيجابية كذلك خلال السنة الفارطة بنسبة 14,45 % في ظل توقعات بالانتعاش العام للاقتصاد الوطني وتحسن مردودية أغلب الشركات المدرجة، التي تطورت نتائجها النصف السنوية بنسبة 15,9 % والإعلان عن ارتفاع أرقام معاملاتها بنسبة 12,2 % خلال التسعة أشهر الأولى من سنة 2018. ويعتبر كذلك الأداء السنوي للمؤشرات القطاعية إيجابي بشكل عام حيث من جملة 13 مؤشرًا (القطاعات والقطاعات الفرعية)، حققت 8 مؤشرات أداءً إيجابيًا خلال سنة 2018. وفي نفس الإطار، أفقلت الرسملة السوقية سنة 2018 بارتفاع بلغ 2 528 مليون دينار أي ما يمثل نسبة 11,57 % لتصل إلى 24 380 مليون دينار مقابل 21 852 مليون دينار في نهاية سنة 2017.

أمّا فيما يتعلق بحجم التداول بتسعيرة البورصة، فقد تطور بنسبة 4,7 % خلال سنة 2018 ليصل إلى 2 521 مليون دينار مقابل 2 408 مليون دينار سنة 2017، أي بمعدل حجم يومي بلغ 10,1 مليون دينار مقابل 9,6 مليون دينار خلال 2017.

وقد بلغت قيمة إقتناءات الأجانب في سندات رأس مال الشركات المدرجة خلال سنة 2018 ما قدره 165 مليون دينار مقابل مبيعات بقيمة 273,1 مليون دينار ممّا أفرز رصيدًا صافياً سلبياً بقيمة 108 مليون دينار. وتبعاً لذلك أصبحت مساهمة الأجانب تمثل 24,9 % من الرسملة السوقية وما قيمته 6 071 مليون دينار مقابل 24,45 % و 5 122 مليون دينار في نهاية سنة 2017.

وبخصوص الإدراجات الجديدة، استقبلت تسعيرة البورصة الشركة التونسية للأوراق المالية، أول شركة وساطة تدرج ببورصة تونس وبذلك إرتفع عدد الشركات المدرجة إلى 82 شركة.

المشاركة في المؤتمر الدولي لـ CSIFA XIII

شاركت بورصة تونس في الندوة العالمية الدولية الثالثة عشر في التمويل والتأمين «CSIFA XIII» التي نظمتها وحدة البحوث والمشاريع والقرارات للمعهد العالي للتصرف بقابس والمجلس الوطني لمكافحة الفساد، أيام 16 و17 و18 ديسمبر 2018 في جربة، والتي تعلق موضوعها الرئيسي «الفساد وآليات التصرف: الواقع والتحديات». وفي هذا السياق، قدمت البورصة استراتيجيتها لتعزيز المسؤولية الاجتماعية وممارسات الحوكمة الرشيدة ليطم اعتمادها من قبل للشركات المدرجة ومختلف المتدخلين في السوق المالية.

Bilan de l'activité Boursière durant 2018

L'activité boursière a clôturé l'année 2018 sur une note très honorable avec un Tunindex en hausse de 15,76% après avoir progressé de 14,45% en 2017 sur fond d'anticipations sur une reprise générale de l'économie, d'amélioration des performances de la plupart des sociétés cotées qui ont affiché des résultats semestriels en hausse de 15,9% et qui ont annoncé une hausse globale de 12,2% de leur niveau d'activité des trois premiers trimestres.

Le bilan annuel des indices sectoriels publiés par la Bourse est globalement positif. Sur les 13 indices (secteurs et sous-secteurs), 8 ont réalisé une performance positive en 2018.

A la clôture de l'année 2018, la capitalisation boursière du marché s'est accrue de 2 528 MD, enregistrant une hausse de 11,57% pour s'établir à 24 380 MD contre 21 852 MD à la fin de l'année 2017.

Le volume des échanges sur la Cote de la Bourse a augmenté en 2018 de 4,7% pour atteindre 2 521 MD contre 2 408 MD en 2017, soit un volume moyen quotidien de 10,1 MD contre 9,6 MD en 2017.

Les montants des acquisitions et des cessions effectuées en 2018 par les étrangers sur les titres cotés, ont atteint 165MD et 273,1 MD respectivement; ce qui a fait ressortir un solde net négatif de 108 MD.

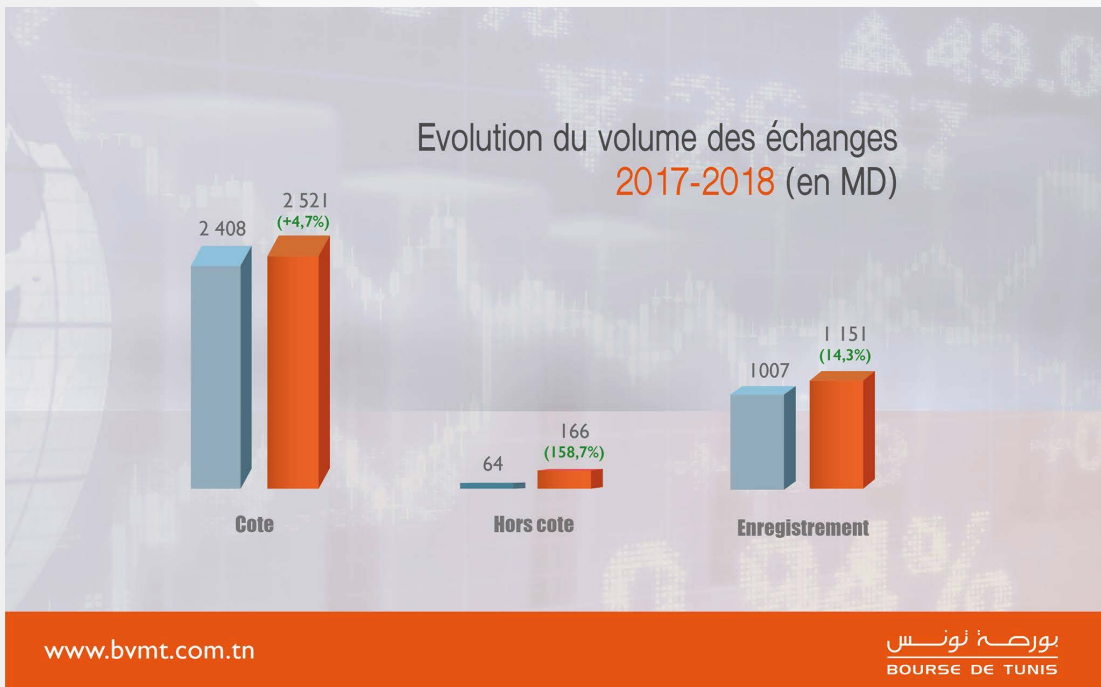
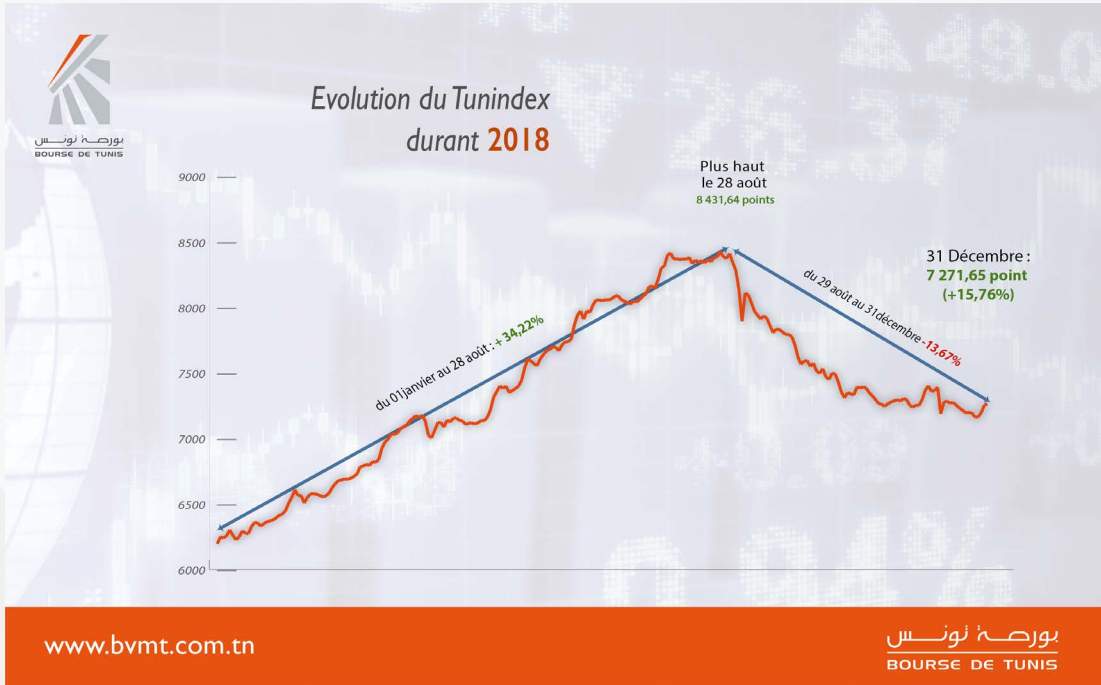
La capitalisation boursière détenue par les étrangers est passée à 6 071MD représentant 24,9% de la capitalisation globale du marché contre 5 122MD et une part de 23,31% en 2017.

En 2018, la Cote de la Bourse a accueilli Tunisie Valeurs, première société d'intermédiation boursière à faire son entrée sur la Cote, portant le nombre d'entreprises cotées à 82.

Participation au colloque International de la CSIFA XIII

La Bourse de Tunis a participé au 13ème Colloque Scientifique International en Finance et Assurance «CSIFA XIII» organisé par l'Unité de Recherche, Entreprise et Décisions le l'ISG de Gabés et l'Instance Nationale de lutte contre la Corruption, les 16 - 17 et 18 Décembre 2018 à Djerba, dont le thème principal est : « Corruption, Éthique et Pratiques managériales et financières : Etat des lieux et challenges ».

Dans ce cadre, la Bourse a présenté sa stratégie de promotion de la responsabilité sociétale et des pratiques de bonne gouvernance auprès des sociétés cotées en bourse, des intervenants du marché boursier et des investisseurs.



Evolution de la Capitalisation Boursière (MD)



Evolution du volume des échanges 2017-2018 (en MD)



حملات لتدعيم الثقافة المالية

Actions d'éducation boursière

Durant le mois de décembre, les équipes de la Bourse ont animé plusieurs ateliers sur le fonctionnement du marché boursier au profit des étudiants des instituts et établissements universitaires suivants : l'École Nationale d'Ingénieurs de Tunis, l'Institut Supérieur de Gestion de Gabes, l'École Supérieure Des Ingénieurs de Medjez El Bab, l'Institut des Hautes Etudes de Sfax, l'Université Européenne, l'Université Privée Law & Business, l'Institut d'Administration des Entreprises de Tunis et l'Institut d'Economie Douanière et Fiscale - Algérie.

ننظم بورصة تونس، خلال شهر ديسمبر، محاضرات لفائدة الطلبة تمحورت حول طرق عمل السوق المالية وآليات الادّخار وكذلك طرق التصرف في محافظ الأوراق المالية لفائدة طلبة المدرسة الوطنية للمهندسين بتونس، المعهد العالي للتصرف بقابس، المعهد العالي للمهندسين بمجاز الباب والمعهد العالي للدراسات العليا بصفافس والجامعة الأوروبية والجامعة الخاصة للقانون والأعمال ومعهد إدارة المؤسسات بتونس والمعهد للاقتصاد الجمركي والجبايي بالجزائر.

لقاء إعلامي

Communications financières

La Bourse de Tunis a accueilli, durant le mois de décembre, deux communications financières réalisées successivement par les sociétés « SOTETEL » et « TUNISIE LEASING et FACTORING ».

استقبلت بورصة تونس، خلال شهر ديسمبر، الشركة التونسية للمقاولات السلّكية واللاسلكية والتونسية للإيجار المالي والفكتوريج لتقديم نشاط الشركتين وأفأفهما المستقبل



بورصة الأوراق المالية بتونس

34, شارع البورصة - 1053 البحيرة 2

الهاتف: 71 197 910 (+216) - الفاكس: 71 197 903

Bourse des valeurs Mobilières de Tunis

34, Avenue de la Bourse - 1053, Les Berges du Lac II

Tél : (+216) 71 197 910 - Fax (+216) 71 197 903